

# 平成28年3月期 第3四半期 決算概要

平成28年2月2日  
大豊工業株式会社  
(J-コード番号 6470)

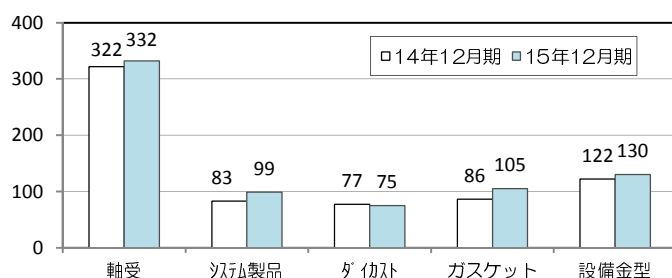
## 1. 連結決算の概要

(単位：百万円)

	前第3四半期 (2014.4~2014.12)		当第3四半期 (2015.4~2015.12)		増減		通期予想 (2015.4~2016.3)		増減(前期比)	
	金額	利益率%	金額	利益率%	金額	増減率%	金額	利益率%	金額	増減率%
売上高	72,972	-	79,211	-	6,238	8.5	108,000	-	9,778	10.0
営業利益	3,396	4.7	4,673	5.9	1,276	37.6	6,500	6.0	1,824	39.0
経常利益	3,563	4.9	4,421	5.6	858	24.1	6,500	6.0	1,526	30.7
親会社株主に帰属する当期純利益	2,236	3.1	2,799	3.5	563	25.2	3,100	2.9	-94	-3.0
為替レートの影響	US\$ 107円 1=140円		121円 134円		14円 △6円		120円 132円		10円 △6円	
1株当たり当期純利益	78円09銭		97円57銭		19円48銭		108円05銭		△3円46銭	
自己資本当期純利益率	4.1%		4.9%		0.8%		5.4%		△0.4%	
連結子会社数	16社		16社		0社		16社		0社	

## 2. 売上高明細(製品別)

(単位：億円)



## 4. 貸借対照表

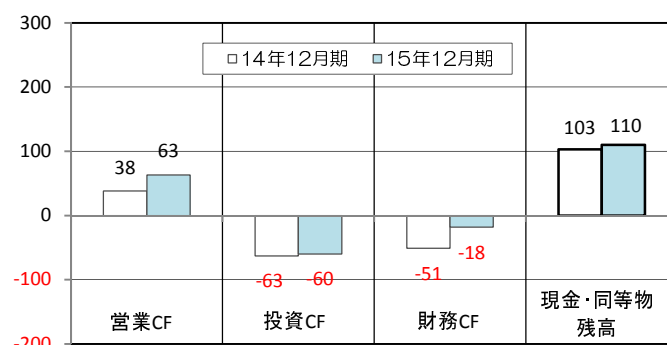
(単位：億円)

科目	資産の部			負債・純資産の部			
	15年3月期	15年12月期	増減	科目	15年3月期	15年12月期	増減
<b>流動資産</b>	464	455	△8	<b>流動負債</b>	284	256	△28
現金・有価証券	128	111	△16	買入債務	138	137	0
売上債権	210	207	△2	借入金	48	47	0
たな卸資産	94	107	13	その他	97	70	△26
その他	30	28	△2	<b>固定負債</b>	174	164	△9
				借入金	143	137	△5
				その他	31	27	△3
				(負債計)	459	421	△37
<b>固定資産</b>	575	553	△21	<b>株主資本</b>	535	554	19
有形固定資産	497	487	△9	その他の包括利益累計額	36	24	△12
無形固定資産	15	11	△3	新株予約権	0	1	0
投資その他資産	63	54	△8	非支配株主持分	7	7	0
				(純資産計)	580	587	7
	1,039	1,008	△30		1,039	1,008	△30

	14年12月期		15年12月期		増減		
	金額	構成比	金額	構成比	増減額	増減率	
自動車部品	軸受	322	44.2%	332	42.0%	10	3.2%
	システム製品	83	11.4%	99	12.6%	16	20.0%
	ダイカスト製品	77	10.6%	75	9.6%	△1	△2.3%
	ガスケット製品	86	11.9%	105	13.3%	18	21.6%
	その他	35	4.9%	46	5.9%	10	29.6%
	計	605	83.0%	660	83.4%	54	9.0%
	設備	77	10.6%	84	10.6%	6	9.1%
自動車製造用設備	金型・治具	44	6.2%	45	5.8%	0	1.8%
	計	122	16.8%	130	16.4%	7	6.4%
	その他	1	0.2%	1	0.2%	0	6.6%
合計	729	100.0%	792	100.0%	62	8.5%	

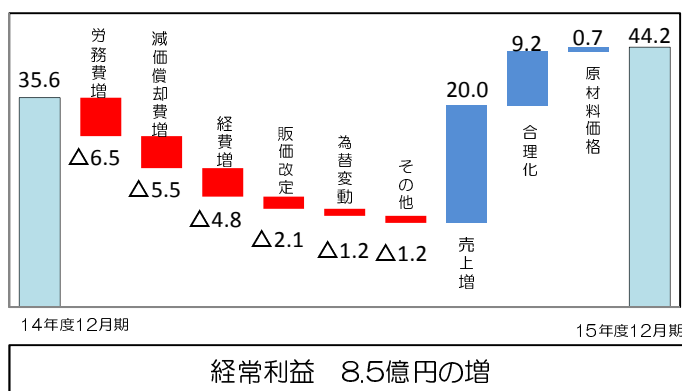
## 5. キャッシュフロー

(単位：億円)



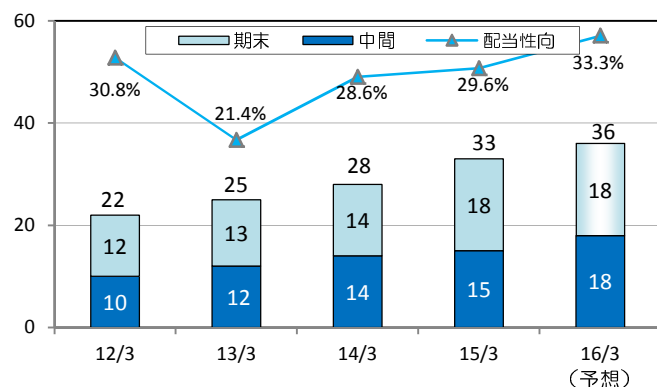
## 3. 経常利益増減要因

(単位：億円)



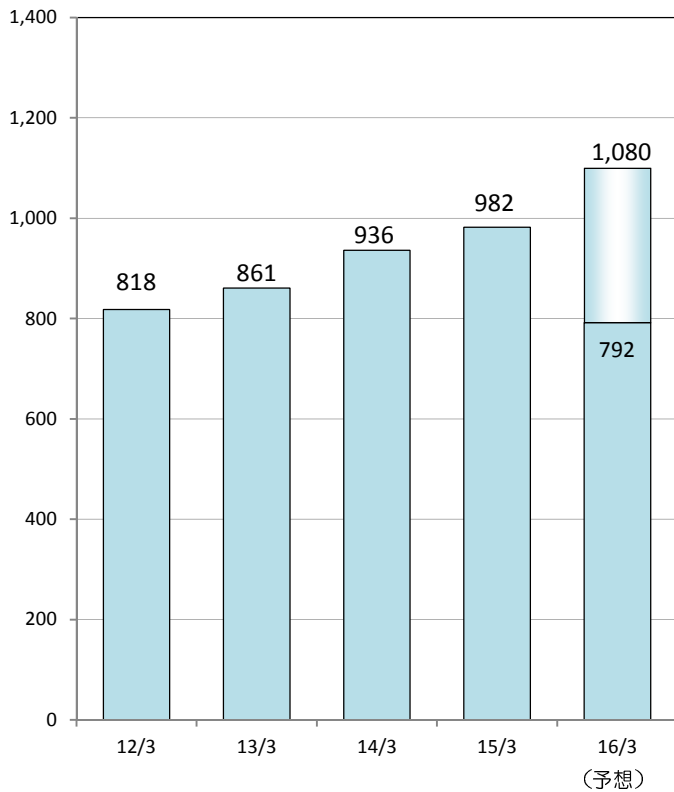
## 6. 配当金・配当性向

(単位：円/株)



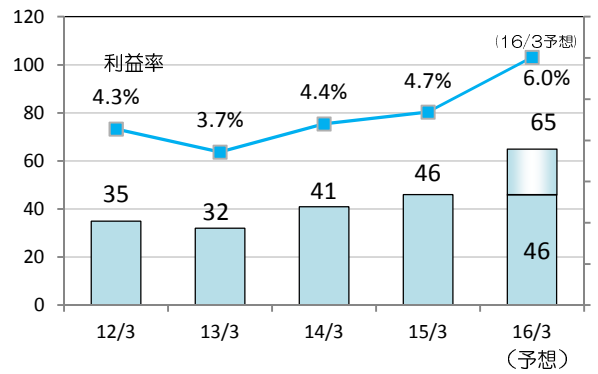
## 7. 業績推移 (1) 売上高

(単位：億円)



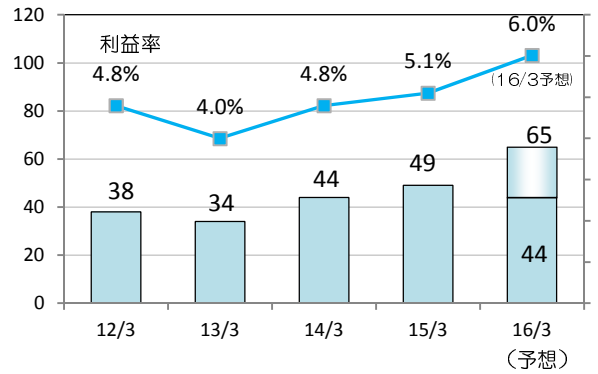
## (2) 営業利益

(単位：億円)



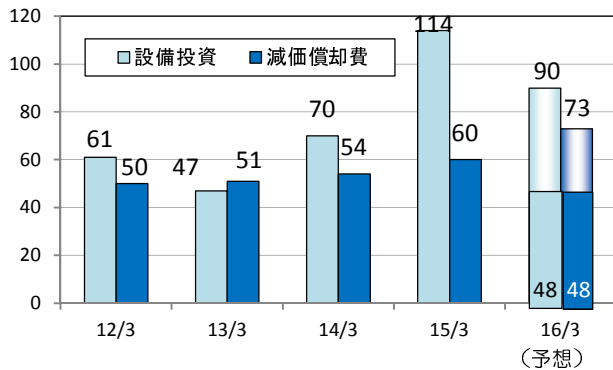
## (3) 経常利益

(単位：億円)



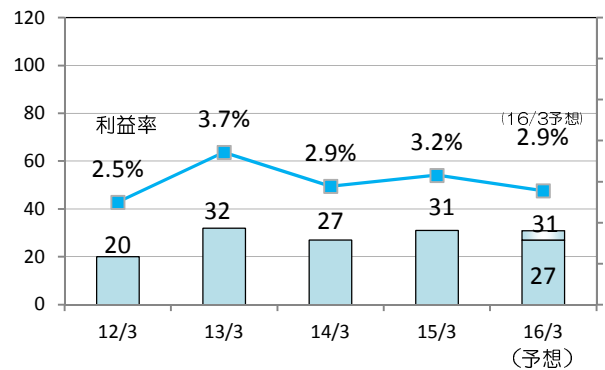
## 8. 設備投資・減価償却費

(単位：億円)



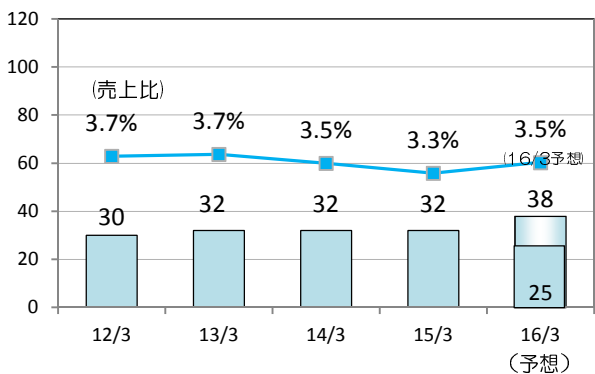
## (4) 親会社株主に帰属する当期純利益

(単位：億円)



## 9. 研究開発費

(単位：億円)



## 10. セグメント情報 (事業別)

(単位：億円)

	14年12月期		15年12月期		差	
	売上高	営業利益	売上高	営業利益	売上高	営業利益
自動車部品	605	59	660	76	54	17
自動車製造用設備	122	13	130	10	7	-2
その他	1	0	1	0	0	-0
調整額 (全社管販費用)	-	-39	-	-41	-	-1
合計	729	33	792	46	62	12