

1. 連結決算の状況

(単位：百万円)

	2016/3期 (2015.4~2016.3)		2017/3期 (2016.4~2017.3)		増減		通期予想 (2017.4~2018.3)		増減(前期比)	
	金額	利益率%	金額	利益率%	金額	増減率%	金額	利益率%	金額	増減率%
売上高	107,288	-	108,953	-	1,664	1.6	110,000	-	1,047	1.0
営業利益	6,629	6.2	6,357	5.8	-271	-4.1	6,100	5.5	-257	-4.0
経常利益	6,297	5.9	6,265	5.8	-32	-0.5	6,000	5.5	-265	-4.2
親会社株主に帰属する当期純利益	3,772	3.5	4,454	4.1	682	18.1	4,000	3.6	-454	-10.2
為替レートの影響	US\$ 119円 J-ド 132円		108円 119円		-11円 -13円		105円 115円		-3円 -4円	
1株当たり当期純利益	131円48銭		154円86銭		23円38銭		138円34銭		△16円52銭	
自己資本当期純利益率	6.5%		7.5%		1.0%		6.7%		△0.8%	
連結子会社数	16社		16社		0社		16社		0社	

2. 売上高明細
(製品別)

(単位：億円)

	16年3月期		17年3月期		増減			
	金額	構成比	金額	構成比	増減額	増減率		
自動車部品	軸受	メタル	192	18.0%	189	17.4%	△ 2	-1.5%
		プッシュ	103	9.6%	101	9.3%	△ 1	-1.8%
		その他	150	14.1%	148	13.7%	△ 1	-1.2%
	小計	446	41.6%	439	40.4%	△ 6	-1.5%	
	システム製品	137	12.9%	153	14.1%	15	11.2%	
	ダイカスト製品	98	9.2%	95	8.8%	△ 3	-3.4%	
	ガスカートケット製品	141	13.2%	149	13.8%	8	6.0%	
その他	59	5.6%	55	5.1%	△ 4	-7.1%		
計	884	82.4%	894	82.1%	9	1.1%		
自動車製造用設備	設備	122	11.4%	132	12.2%	10	8.3%	
	金型・治具	63	5.9%	60	5.5%	△ 3	-5.2%	
	計	186	17.4%	193	17.7%	6	3.7%	
その他	2	0.2%	2	0.2%	0	0.5%		
合計	1,072	100.0%	1,089	100.0%	16	1.6%		

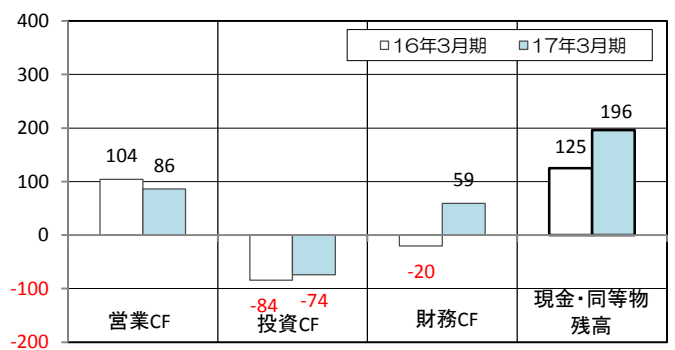
4. 貸借対照表

(単位：億円)

科目	資産の部			負債・純資産の部			
	16年3月期	17年3月期	増減	科目	16年3月期	17年3月期	増減
流動資産	491	576	84	流動負債	340	282	△58
現金・有価証券	127	201	74	買入債務	148	151	0
売上債権	223	227	3	借入金	97	45	△51
たな卸資産	104	110	5	その他	94	84	△9
その他	36	37	0	固定負債	116	235	118
				借入金	85	205	119
				その他	31	30	0
				(負債計)	457	517	60
固定資産	557	559	2	株主資本	564	600	36
有形固定資産	494	494	0	その他包括利益累計額	18	9	△9
無形固定資産	11	11	0	新株予約権	1	1	0
投資その他資産	51	53	2	非支配株主持分	7	7	0
				(純資産計)	591	617	26
	1,049	1,135	86		1,049	1,135	86

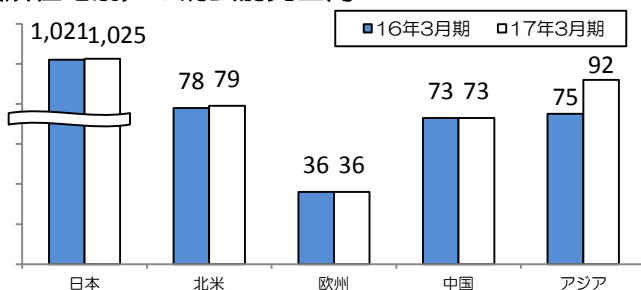
5. キャッシュフロー

(単位：億円)



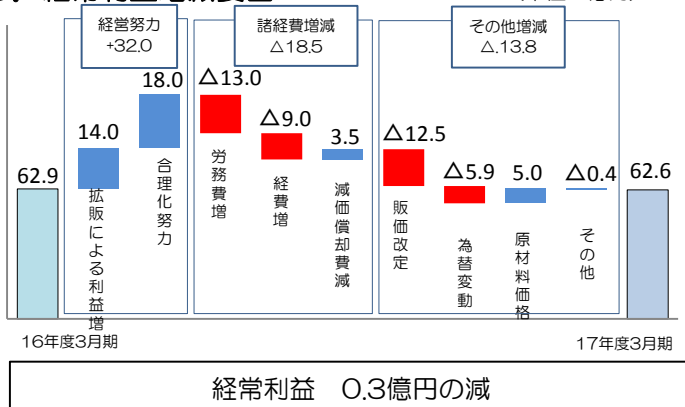
(所在地別) ※消去前売上高

(単位：億円)



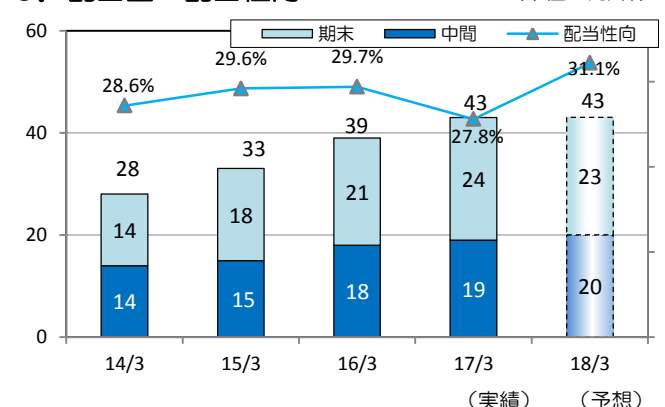
3. 経常利益増減要因

(単位：億円)



6. 配当金・配当性向

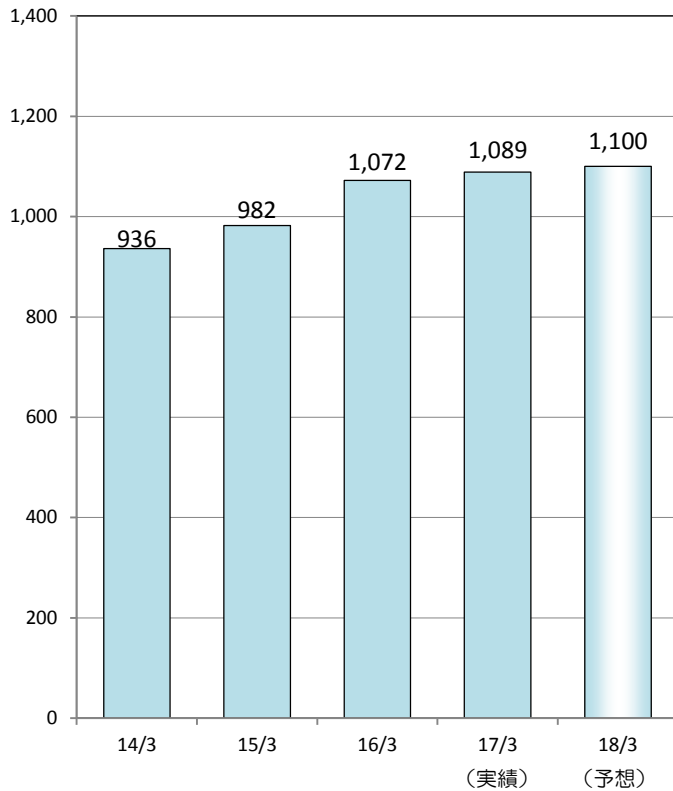
(単位：円/株)



7. 業績推移

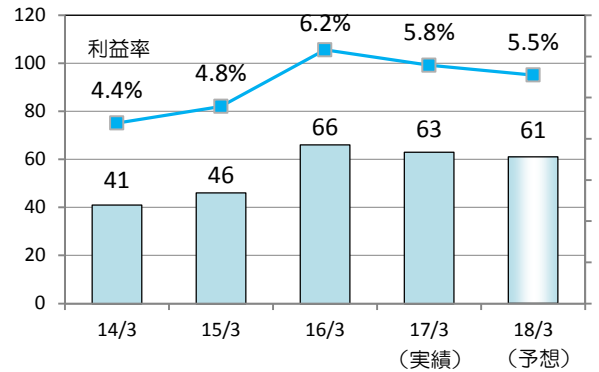
(1) 売上高

(単位：億円)



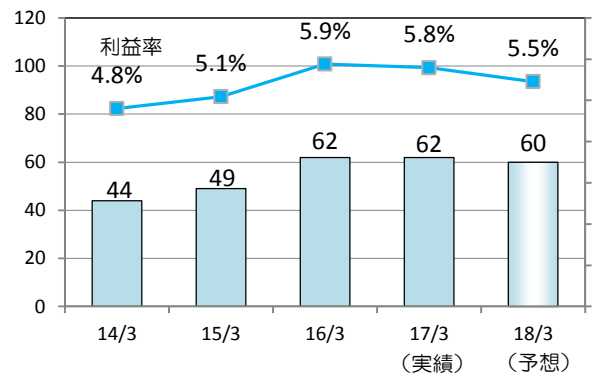
(2) 営業利益

(単位：億円)



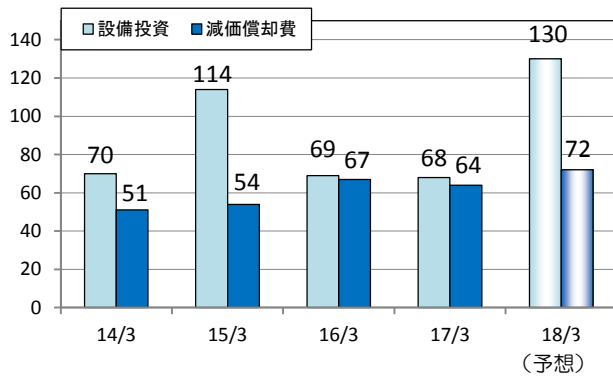
(3) 経常利益

(単位：億円)



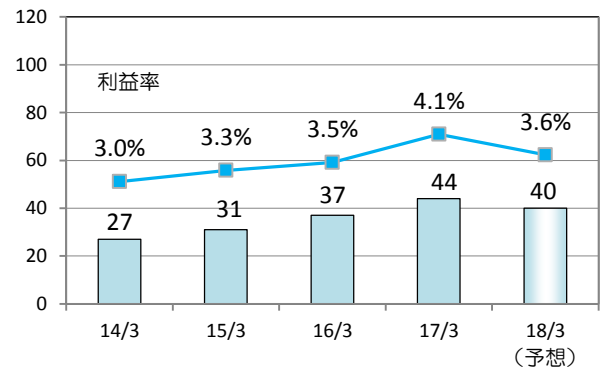
8. 設備投資・減価償却費

(単位：億円)



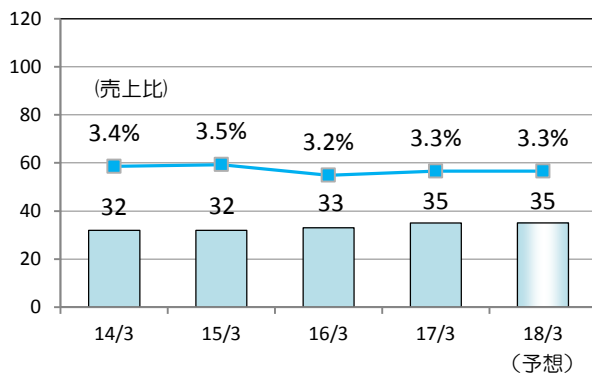
(4) 親会社株主に帰属する当期純利益

(単位：億円)



9. 研究開発費

(単位：億円)



10. セグメント情報 (事業別)

(単位：億円)

	16年3月期		17年3月期		差	
	売上高	営業利益	売上高	営業利益	売上高	営業利益
自動車部品	884	102	894	97	9	-4
自動車製造用設備	186	17	193	22	6	4
その他	2	1	2	1	0	0
調整額 (全社管販費用)	-	-54	-	-57	-	-2
合計	1,072	66	1,089	63	16	-2