

平成31年3月期 第1四半期 決算概要

平成30年7月30日
大豊工業株式会社
(J-コード番号 6470)
(単位：百万円)

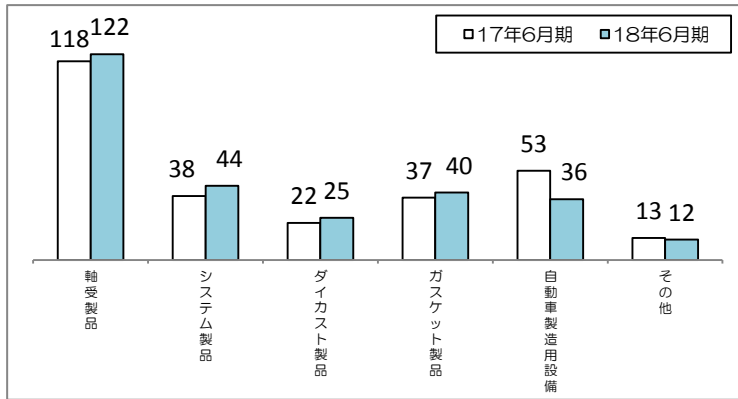
1. 連結決算の状況

	前第1四半期 (2017.4~2017.6)		当第1四半期 (2018.4~2018.6)		増減		通期予想 (2018.4~2019.3)		増減(前期比)	
	金額	利益率%	金額	利益率%	金額	増減率%	金額	利益率%	金額	増減率%
売上高	28,526	-	28,133	-	-392	-1.4	115,000	-	334	0.3
営業利益	1,881	6.6	1,117	4.0	-764	-40.6	5,800	5.0	-1,000	-14.7
経常利益	1,873	6.6	1,152	4.1	-721	-38.5	5,700	5.0	-1,085	-16.0
親会社株主に帰属する当期純利益	1,431	5.0	869	3.1	-562	-39.3	4,000	3.5	-254	-6.0
為替レート	US\$ 111 円		109 円		△2円		105円		△5円	
	1-0 122 円		130 円		8円		130円		+1円	
1株当たり当期純利益	49円52銭		30円2銭		△19円50銭		138円11銭		△8円95銭	
自己資本当期純利益率	2.4%		1.3%		△1.1%		6.2%		△0.6%	
連結子会社数	16社		15社		△1社		15社		0社	

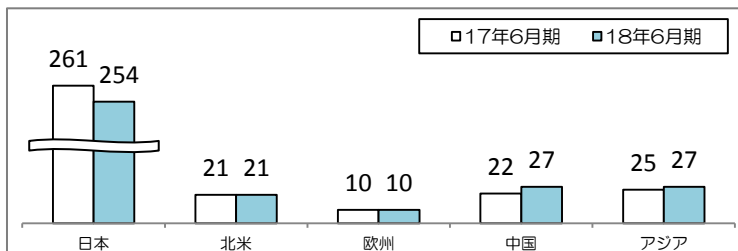
2. 売上高明細

(①製品別)

(単位：億円)

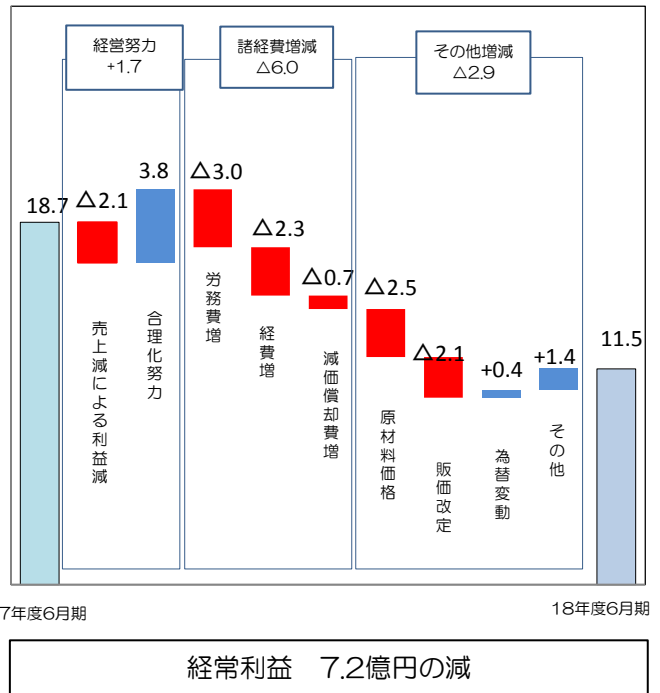


(②所在地別) ※消去前売上高



3. 経常利益増減要因

(単位：億円)



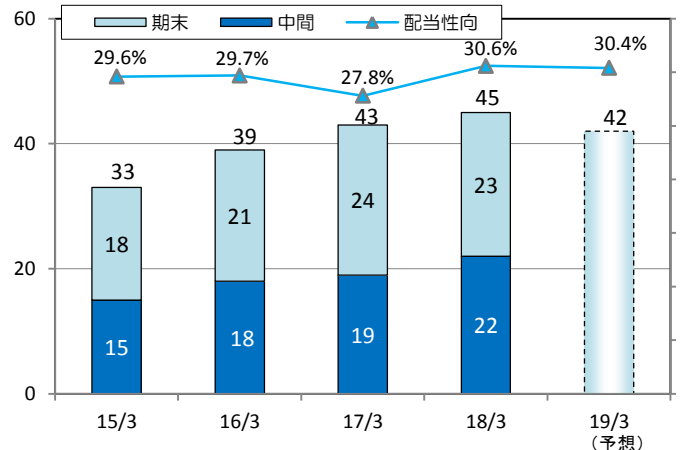
4. 貸借対照表

(単位：億円)

科目	資産の部			負債・純資産の部			
	18年3月期	18年6月期	増減	科目	18年3月期	18年6月期	増減
流動資産	553	535	△18	流動負債	269	275	5
現金・有価証券	154	146	△8	買入債務	145	146	1
売上債権	250	242	△8	借入金	25	25	0
たな卸資産	121	121	0	その他	98	103	4
その他	26	25	△1	固定負債	229	212	△17
				借入金	204	190	△14
				その他	25	22	△3
				(負債計)	499	487	△12
固定資産	605	605	0	株主資本	630	632	2
有形固定資産	526	523	△2	その他包括利益累計額	19	11	△8
無形固定資産	15	17	1	新株予約権	1	1	0
投資その他資産	63	64	1	非支配株主持分	7	7	0
				(純資産計)	659	653	△5
	1,158	1,140	△18		1,158	1,140	△18

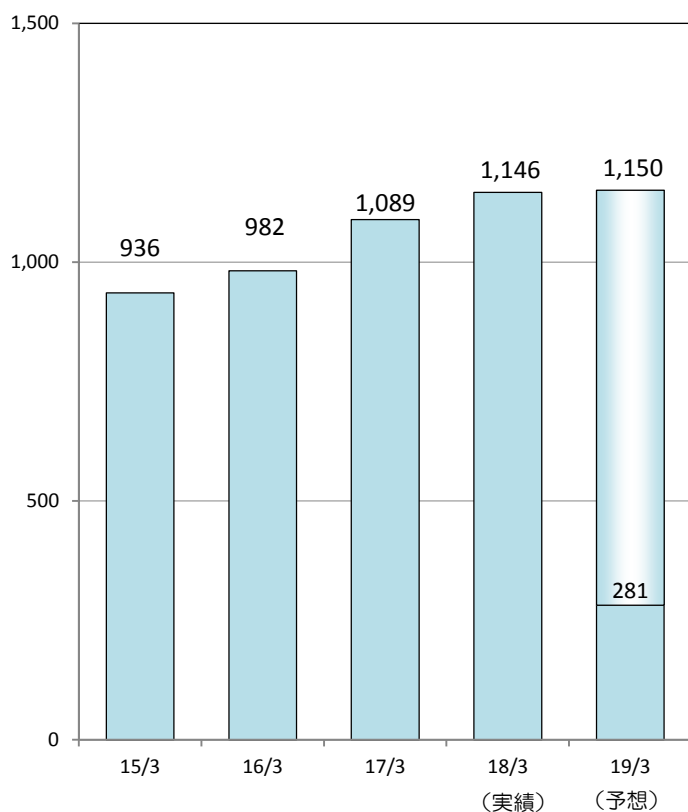
5. 配当金・配当性向

(単位：円/株)



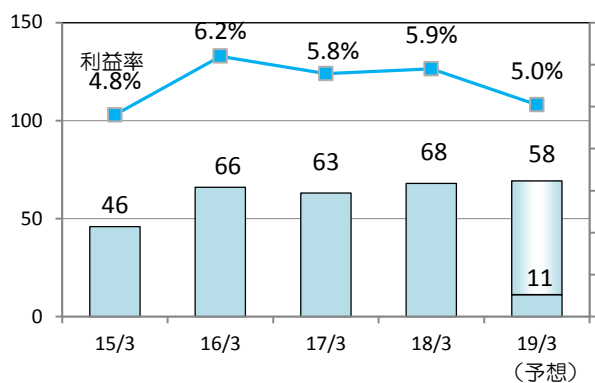
6. 業績推移 (1) 売上高

(単位：億円)



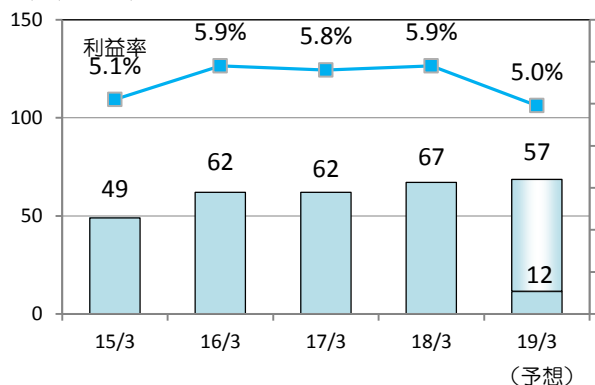
(2) 営業利益

(単位：億円)



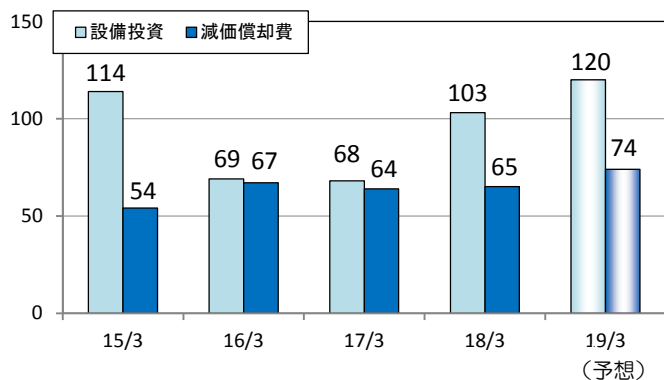
(3) 経常利益

(単位：億円)



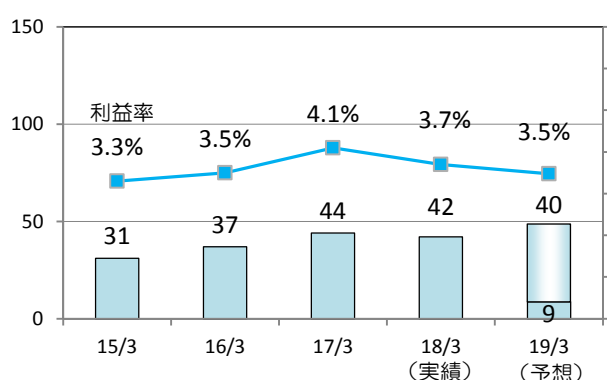
7. 設備投資・減価償却費

(単位：億円)



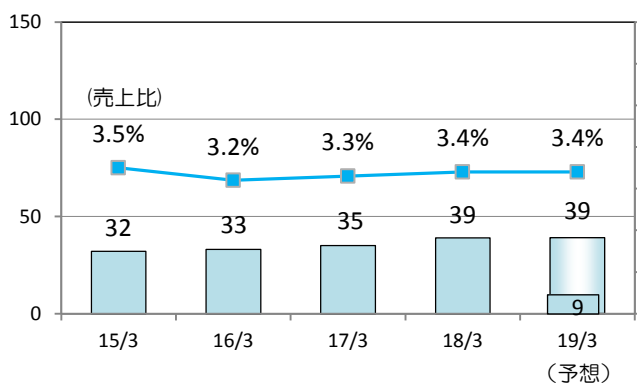
(4) 親会社株主に帰属する当期純利益

(単位：億円)



8. 研究開発費

(単位：億円)



9. セグメント情報 (事業別)

(単位：億円)

	17年6月期		18年6月期		差	
	売上高	営業利益	売上高	営業利益	売上高	営業利益
自動車部品	230	25	244	25	13	0
自動車製造用設備	53	8	36	2	-17	-6
その他	0	0	0	0	-0	-0
調整額 (全社管販費用)	-	-15	-	-17	-	-1
合計	285	18	281	11	-3	-7