

2023年3月期 第1四半期 決算概要

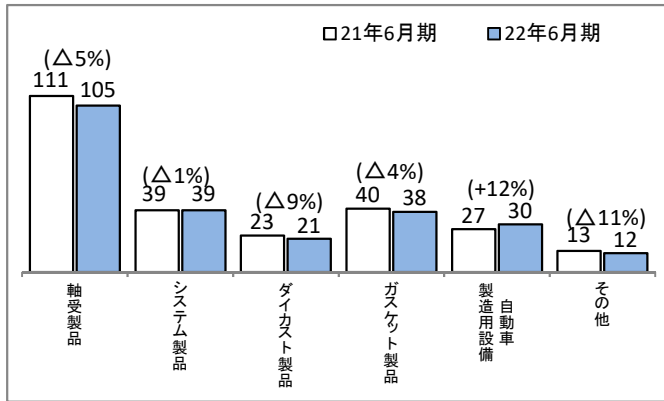
2022年7月28日
大豊工業株式会社
(J-コード番号 6470)
(単位：百万円)

1. 連結決算の状況

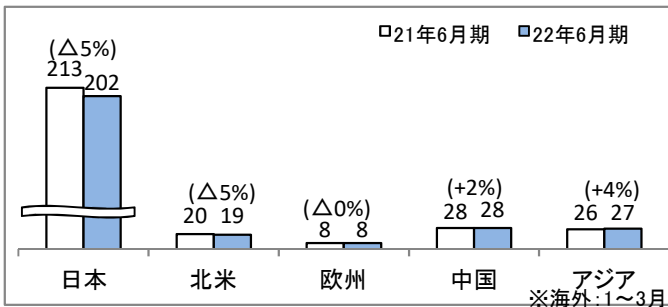
	前第1四半期 (2021.4~2021.6)		当第1四半期 (2022.4~2022.6)		増減		通期予想 (2022.4~2023.3)		増減(前期比)	
	金額	利益率%	金額	利益率%	金額	増減率%	金額	利益率%	金額	増減率%
売上高	25,514	-	24,700	-	△ 814	△ 3.2	103,000	-	4,179	4.2
営業利益	1,070	4.2	52	0.2	△ 1,018	△ 95.1	1,600	1.6	491	44.4
経常利益	1,136	4.5	531	2.1	△ 605	△ 53.3	2,100	2.0	449	27.3
親会社株主に帰属する当期純利益	963	3.8	305	1.2	△ 658	△ 68.3	1,300	1.3	678	109.2
為替レート US\$	110円		130円		+20円		130円		+18円	
ユーロ	132円		138円		+6円		135円		+4円	
1株当たり当期純利益	33円22銭		10円54銭		△22円68銭		44円93銭		23円51銭	
自己資本当期純利益率	1.5%		0.5%		△1.0%		2.0%		1.0%	
連結子会社数	14社		14社		0社		14社		0社	

2. 売上高明細 (①製品別)

(単位：億円)

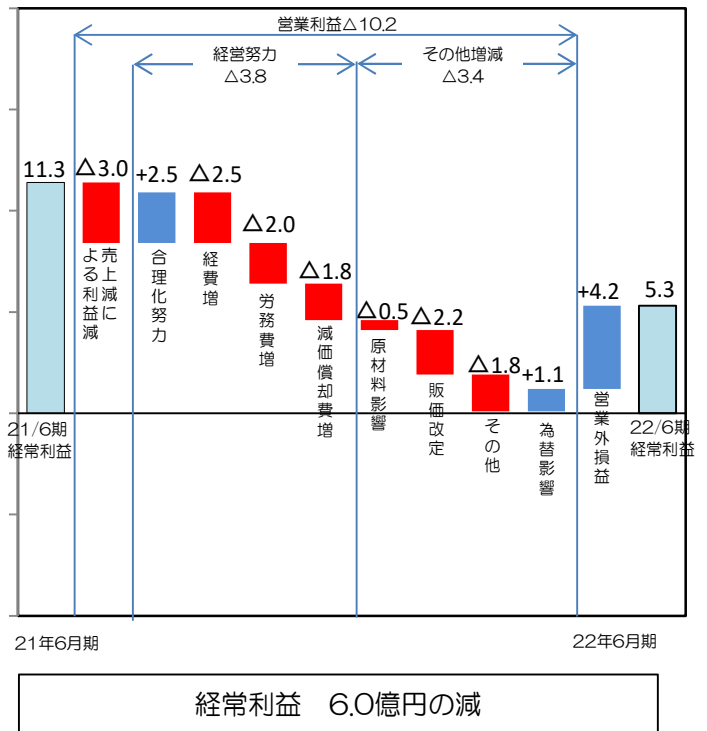


(②所在地別) ※消去前売上高



3. 経常利益増減要因

(単位：億円)



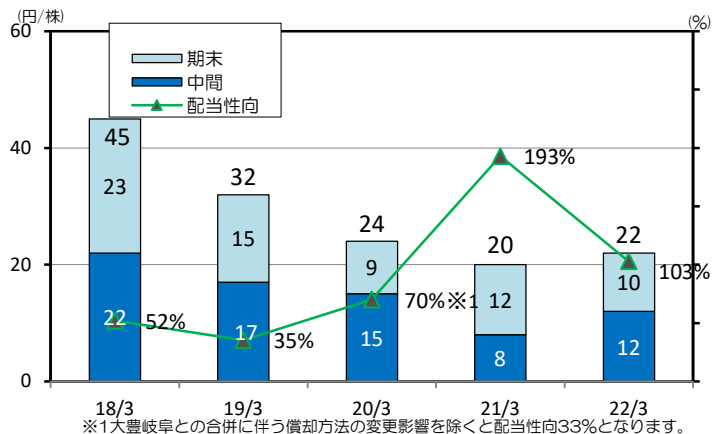
4. 貸借対照表

(単位：億円)

科目	資産の部			負債・純資産の部			
	22年3月期	22年6月期	増減	科目	22年3月期	22年6月期	増減
流動資産	593	616	22	流動負債	251	384	132
現金金・有価証券	202	210	8	買入債務	126	127	1
売上債権	224	225	0	借入金	41	157	116
たな卸資産	145	158	13	その他	83	98	15
その他	21	21	0	固定負債	229	108	△120
				借入金	211	92	△119
				その他	17	16	△1
				(負債計)	480	492	11
固定資産	550	553	3	株主資本	626	625	△1
有形固定資産	450	453	3	その他包括利益累計額	29	43	13
無形固定資産	20	19	0	新株予約権	1	1	0
投資その他資産	79	79	0	非支配株主持分	5	5	0
				(純資産計)	663	676	13
	1,143	1,169	25		1,143	1,169	25

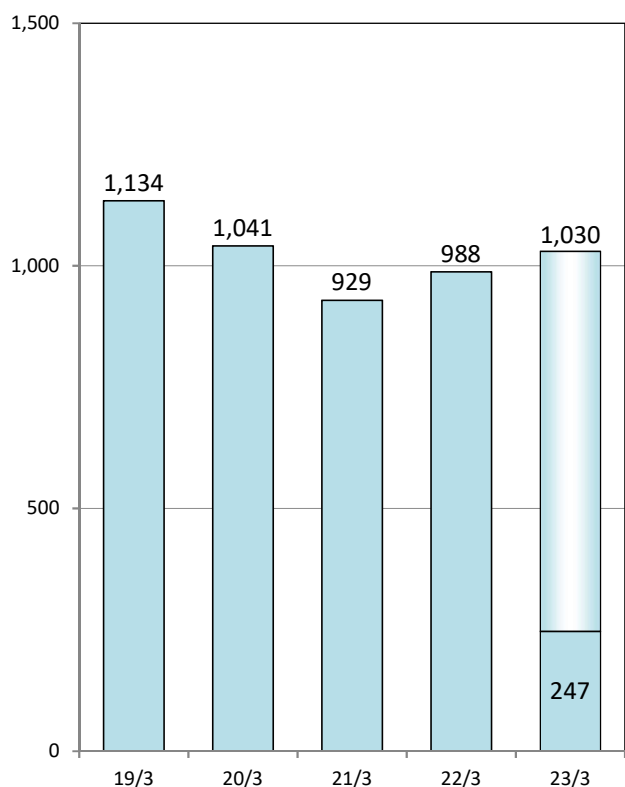
5. 配当金・配当性向

(単位：円/株)



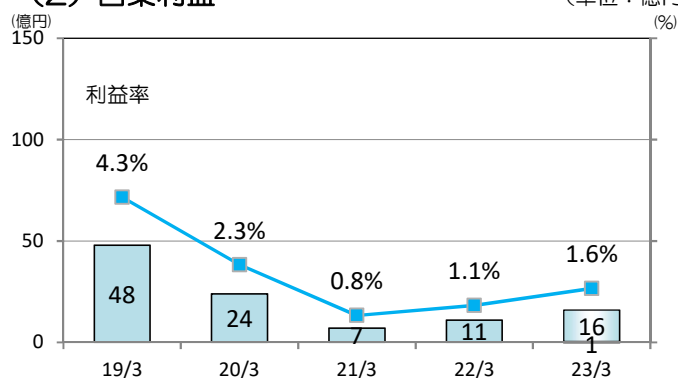
6. 業績推移 (1) 売上高

(単位：億円)



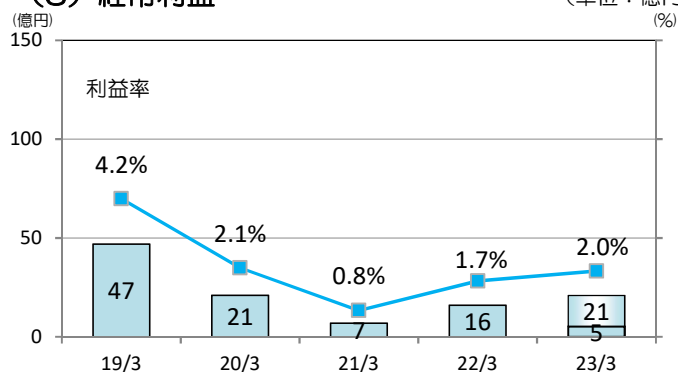
(2) 営業利益

(単位：億円)



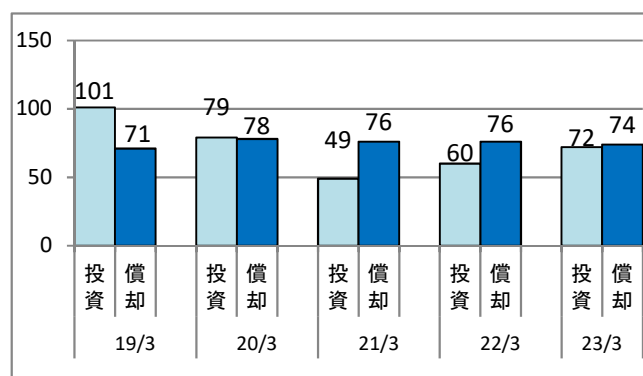
(3) 経常利益

(単位：億円)



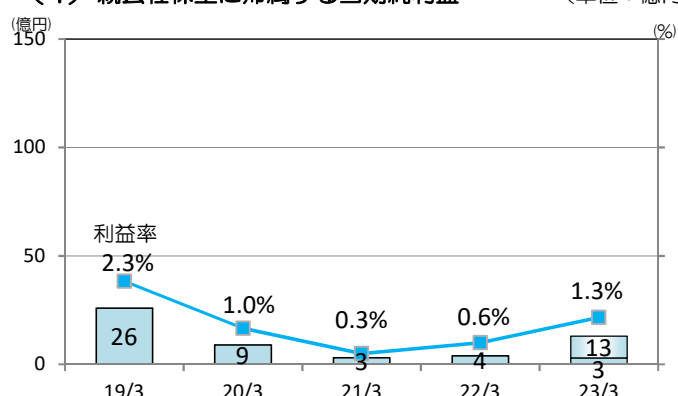
7. 設備投資・減価償却費

(単位：億円)



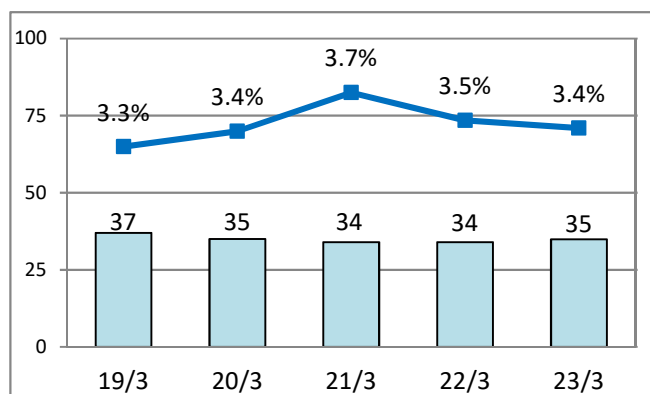
(4) 親会社株主に帰属する当期純利益

(単位：億円)



8. 研究開発費

(単位：億円)



9. セグメント情報 (事業別)

(単位：億円)

	21年6月期		22年6月期		差	
	売上高	営業利益	売上高	営業利益	売上高	営業利益
自動車部品	227	22	216	12	△ 11	△ 9
自動車製造用設備	27	2	30	2	3	-0
その他	0	0	0	0	△ 0	△ 0
調整額 (全社管販費用)	-	-14	-	-14	-	0
合計	255	10	247	0	△ 8	△ 10