

2023年3月期 第2四半期 決算概要

2022年10月27日
大豊工業株式会社
(J-コード番号 6470)
(単位：百万円)

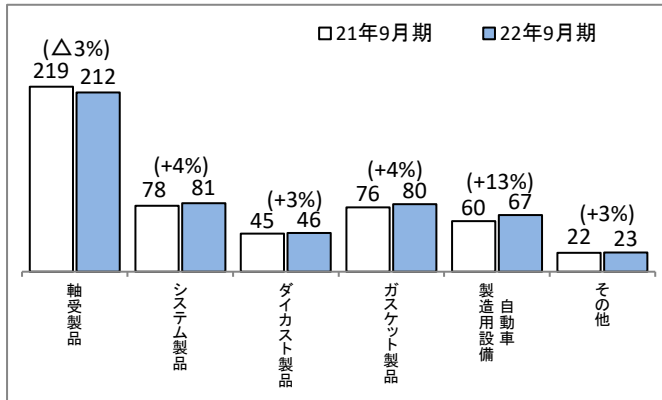
1. 連結決算の状況

	前第2四半期 (2021.4~2021.9)		当第2四半期 (2022.4~2022.9)		増減		通期予想 (2022.4~2023.3)		増減(前期比)	
	金額	利益率%	金額	利益率%	金額	増減率%	金額	利益率%	金額	増減率%
売上高	50,170	-	51,179	-	1,009	2.0	103,000	-	4,179	4.2
営業利益	1,300	2.6	105	0.2	△1,195	△91.9	1,600	1.6	491	44.4
経常利益	1,534	3.1	759	1.5	△774	△50.5	2,100	2.0	449	27.3
親会社株主に帰属する当期純利益	1,539	3.1	500	1.0	△1,038	△67.5	1,300	1.3	678	109.2
為替レート US\$	110円		134円		+24円		130円		+18円	
1-0	131円		139円		+8円		135円		+4円	
1株当たり当期純利益	53円05銭		17円35銭		△35円70銭		44円93銭		23円51銭	
自己資本当期純利益率	2.4%		0.7%		△1.7%		2.0%		1.0%	
連結子会社数	14社		14社		0社		14社		0社	

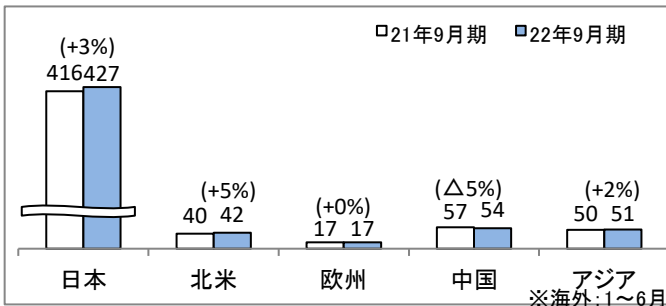
2. 売上高明細

(①製品別)

(単位：億円)

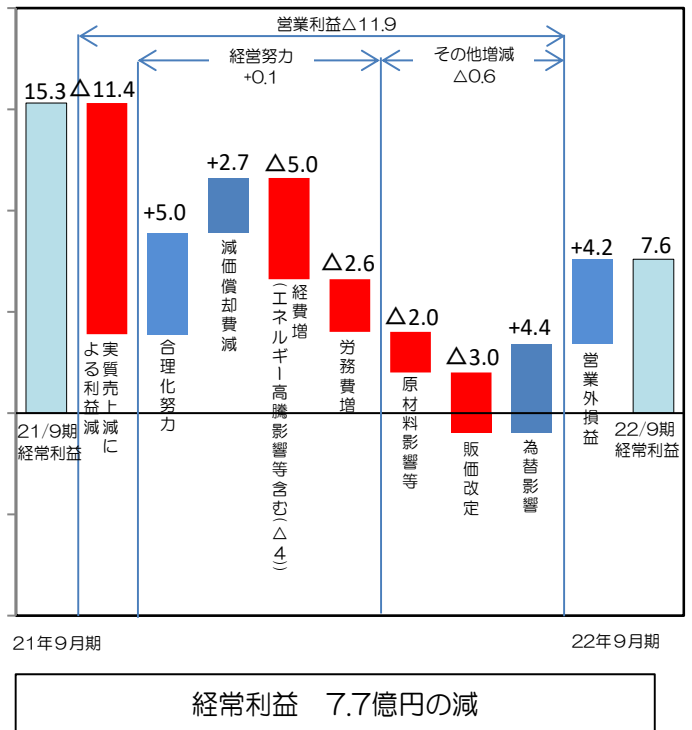


(②所在地別) ※消去前売上高



3. 経常利益増減要因

(単位：億円)



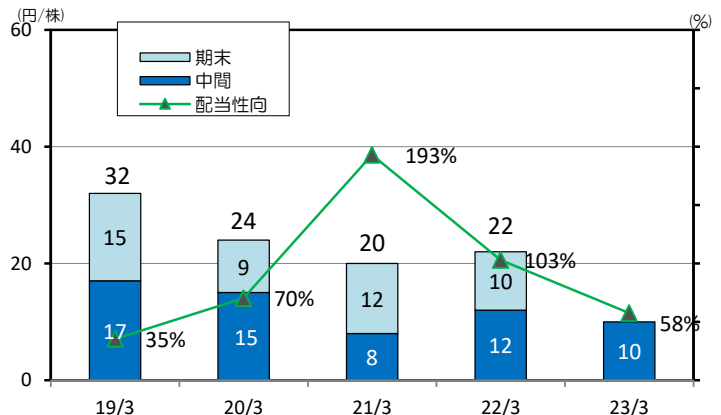
4. 貸借対照表

(単位：億円)

科目	資産の部			負債・純資産の部			
	22年3月期	22年9月期	増減	科目	22年3月期	22年9月期	増減
流動資産	593	609	15	流動負債	251	375	123
現金金・有価証券	202	187	△15	買入債務	126	133	6
売上債権	224	233	9	借入金	41	155	114
たな卸資産	145	162	17	その他	83	86	3
その他	21	25	4	固定負債	229	106	△122
				借入金	211	90	△121
				その他	17	16	0
				(負債計)	480	482	1
固定資産	550	562	12	株主資本	626	627	0
有形固定資産	450	465	15	その他包括利益累計額	29	54	24
無形固定資産	20	19	△1	新株予約権	1	1	0
投資その他資産	79	77	-1	非支配株主持分	5	6	1
				(純資産計)	663	689	26
	1,143	1,171	27		1,143	1,171	27

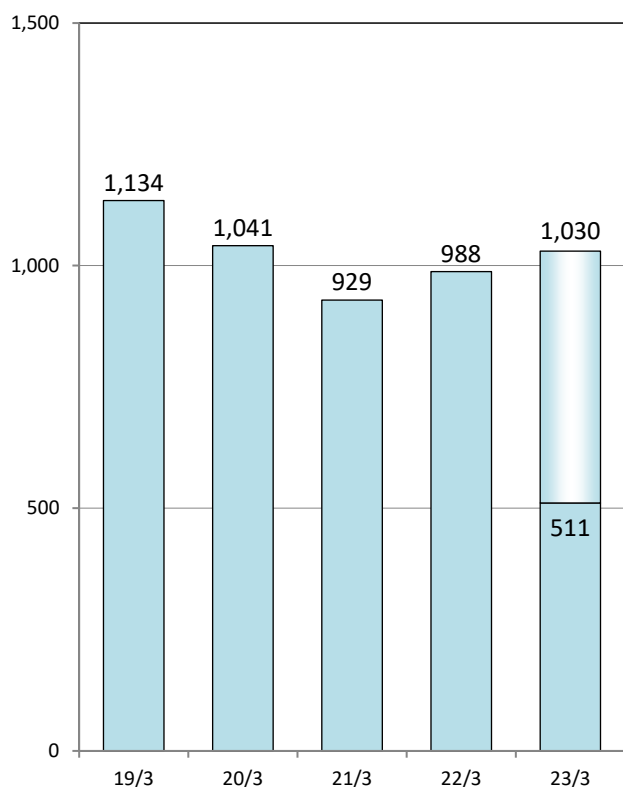
5. 配当金・配当性向

(単位：円/株)



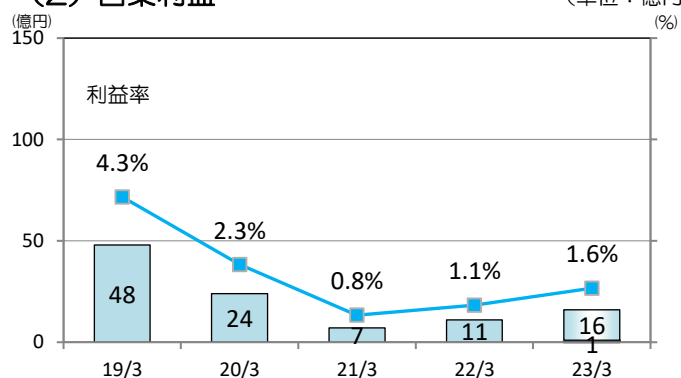
6. 業績推移 (1) 売上高

(単位：億円)



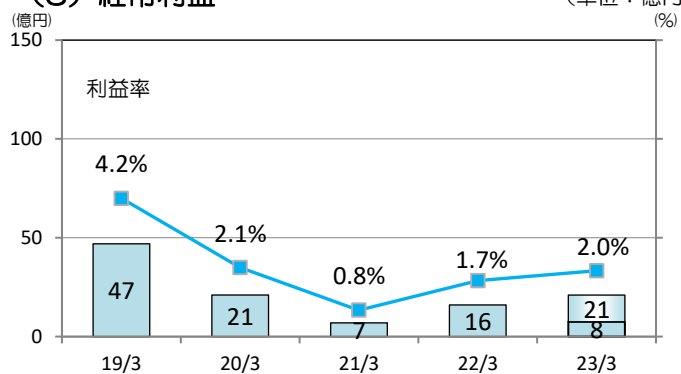
(2) 営業利益

(単位：億円)



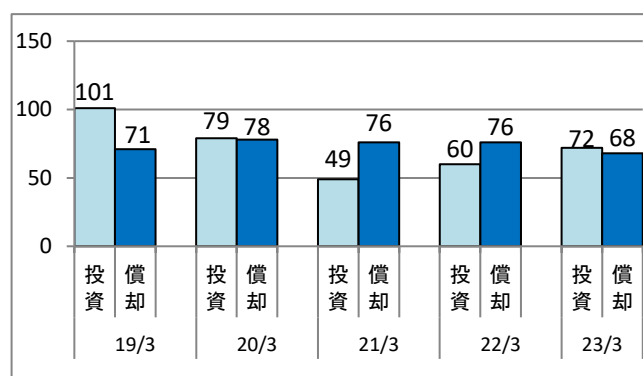
(3) 経常利益

(単位：億円)



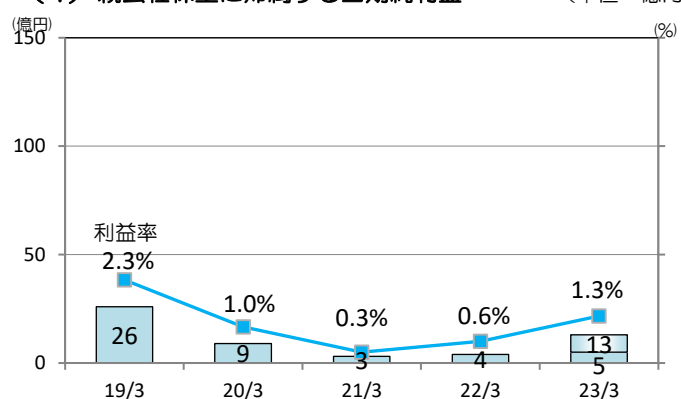
7. 設備投資・減価償却費

(単位：億円)



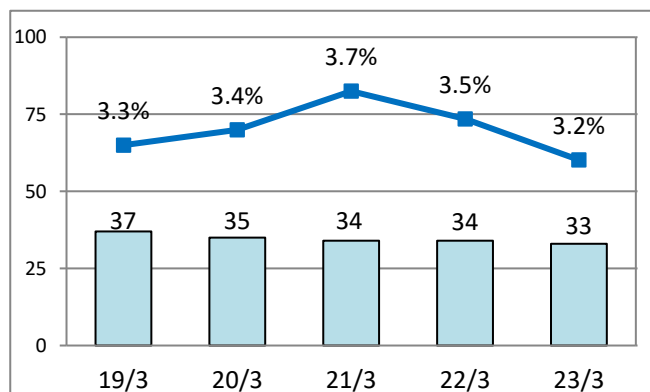
(4) 親会社株主に帰属する当期純利益

(単位：億円)



8. 研究開発費

(単位：億円)



9. セグメント情報（事業別）

(単位：億円)

	21年9月期		22年9月期		差	
	売上高	営業利益	売上高	営業利益	売上高	営業利益
自動車部品	440	33	443	22	2	Δ 11
自動車製造用設備	60	6	67	5	7	Δ 1
その他	0	0	0	0	Δ 0	Δ 0
調整額（全社管販費用）	-	-27	-	-27	-	0
合計	501	13	511	1	10	Δ 11