

2023年3月期 第3四半期 決算概要

2023年2月2日
大豊工業株式会社
(コード番号 6470)
(単位：百万円)

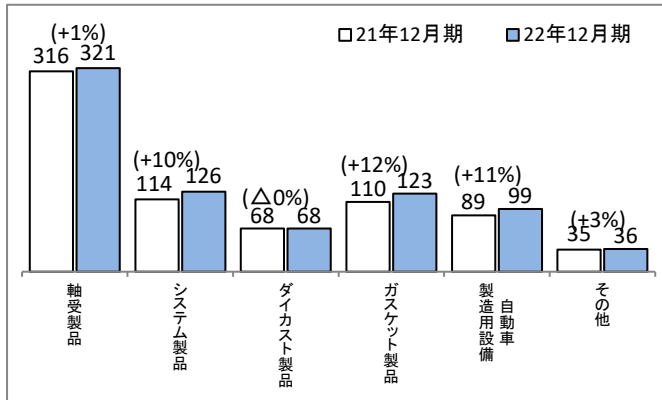
1. 連結決算の状況

	前第3四半期 (2021.4~2021.12)		当第3四半期 (2022.4~2022.12)		増減	
	金額	利益率%	金額	利益率%	金額	増減率%
売上高	73,464	-	77,522	-	4,057	5.5
営業利益	1,329	1.8	286	0.4	△1,043	△78.5
経常利益	1,680	2.3	792	1.0	△887	△52.8
親会社株主に帰属する当期純利益	1,604	2.2	350	0.5	△1,253	△78.1
為替レート US\$	111円		136円		+25円	
ユーロ	131円		141円		+10円	
1株当たり当期純利益	55円31銭		12円17銭		△43円14銭	
自己資本当期純利益率	2.5%		0.5%		△1.9%	
連結子会社数	14社		14社		0社	

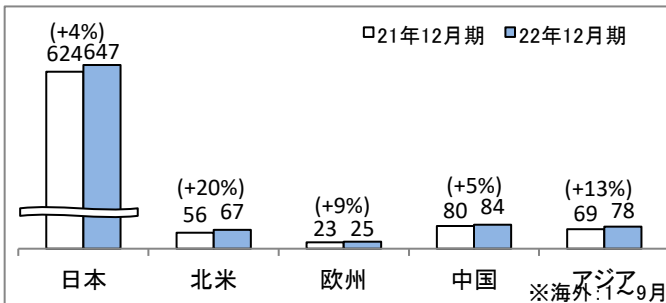
通期予想 (2022.4~2023.3)		増減(前期比)	
金額	利益率%	金額	増減率%
104,000	-	5,179	5.2
200	0.2	△909	△82.0
600	0.6	△1,051	△63.6
-300	-0.3	△922	-
135円		+23円	
140円		+9円	
-10円40銭		△31円82銭	
-0.5%		△1.5%	
14社		0社	

2. 売上高明細 (①製品別)

(単位：億円)

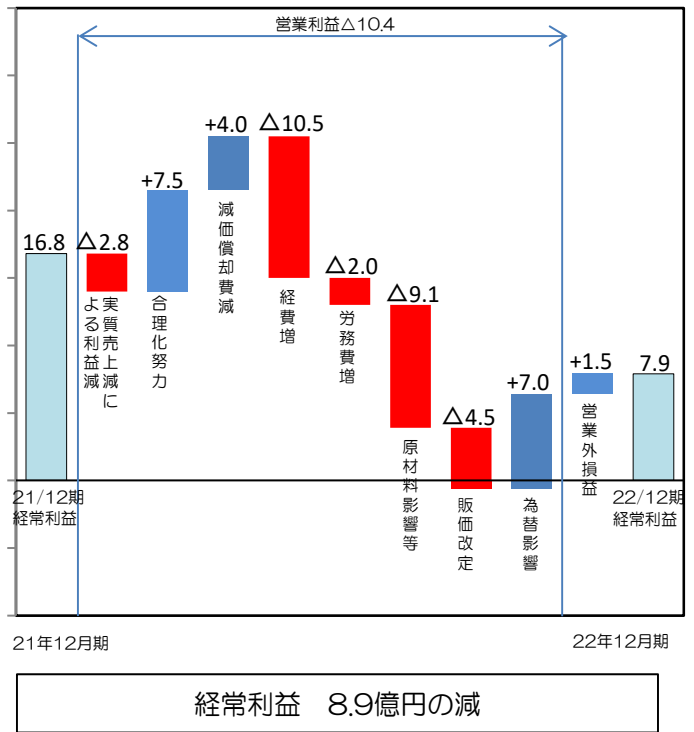


(②所在地別) ※消去前売上高



3. 経常利益増減要因

(単位：億円)



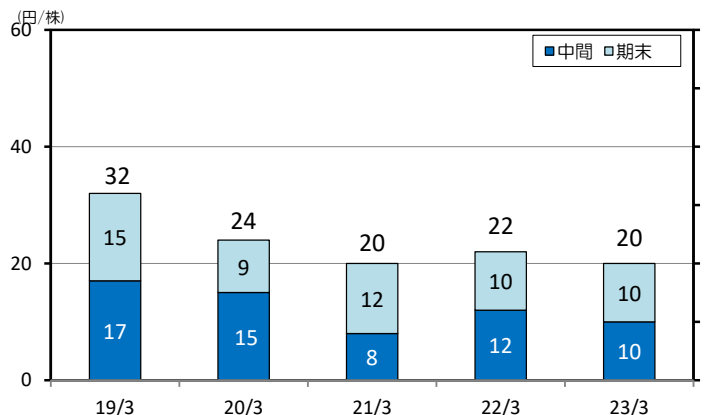
4. 貸借対照表

(単位：億円)

科目	資産の部			負債・純資産の部			
	22年3月期	22年12月期	増減	科目	22年3月期	22年12月期	増減
流動資産	593	581	△12	流動負債	251	344	93
現金・有価証券	202	163	△39	買入債務	126	128	1
売上債権	224	228	4	借入金	41	139	98
たな卸資産	145	164	19	その他	83	76	△6
その他	21	25	4	固定負債	229	112	△117
				借入金	211	95	△116
				その他	17	16	0
				(負債計)	480	456	△23
固定資産	550	561	11	株主資本	626	622	△3
有形固定資産	450	463	13	その他利益剰余計額	29	55	25
無形固定資産	20	18	△2	新株予約権	1	1	0
投資その他資産	79	79	0	非支配株主持分	5	6	1
				(純資産計)	663	685	22
	1,143	1,142	△1		1,143	1,142	△1

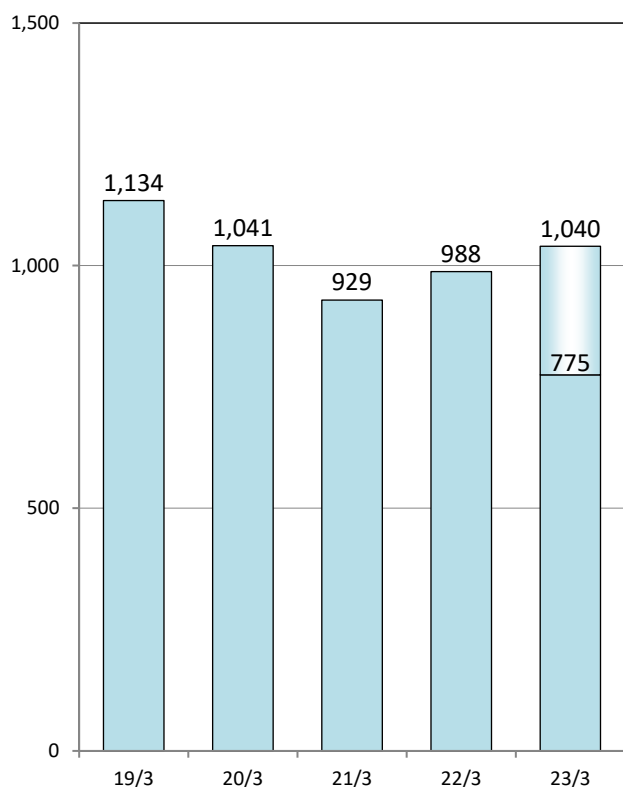
5. 配当金

(単位：円/株)



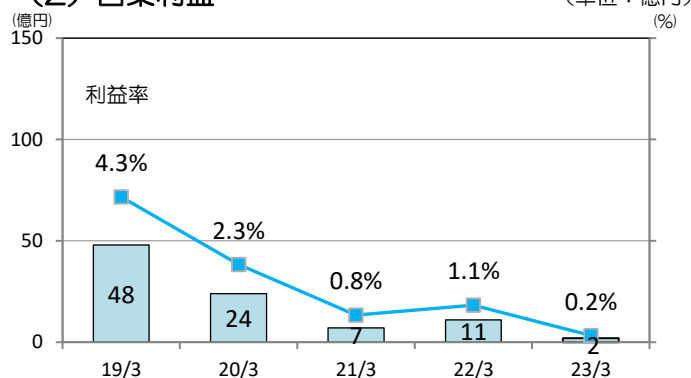
6. 業績推移 (1) 売上高

(単位：億円)



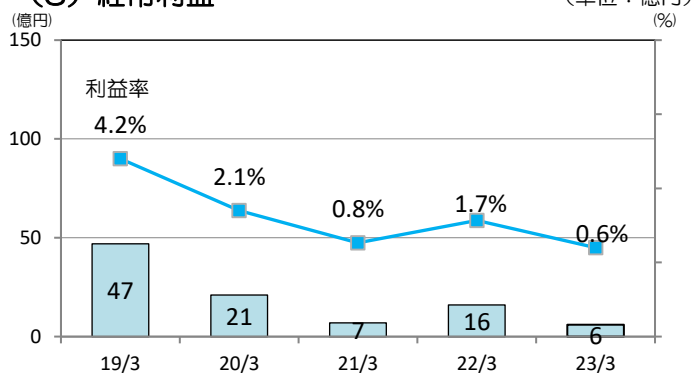
(2) 営業利益

(単位：億円)



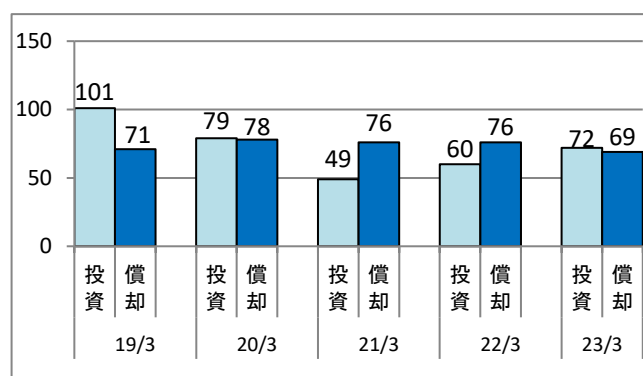
(3) 経常利益

(単位：億円)



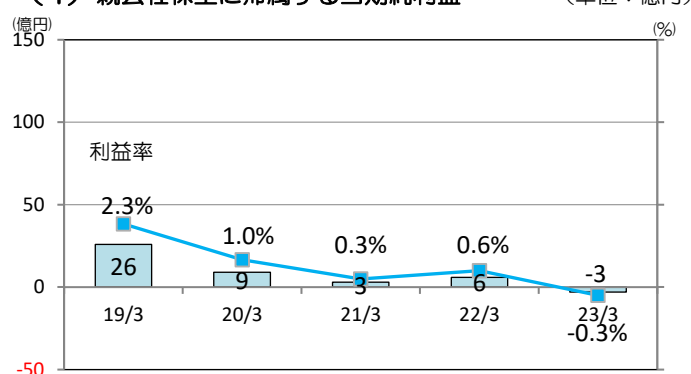
7. 設備投資・減価償却費

(単位：億円)



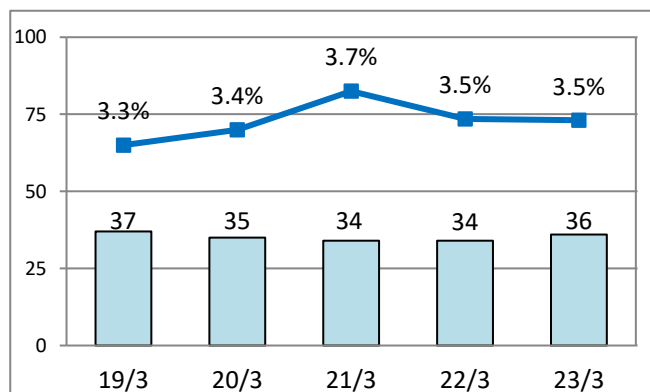
(4) 親会社株主に帰属する当期純利益

(単位：億円)



8. 研究開発費

(単位：億円)



9. セグメント情報 (事業別)

(単位：億円)

	21年12月期		22年12月期		差	
	売上高	営業利益	売上高	営業利益	売上高	営業利益
自動車部品	643	44	674	33	30	△ 11
自動車製造用設備	89	8	99	9	10	0
その他	1	0	1	0	△ 0	△ 0
調整額 (全社管販費用)	-	-40	-	-40	-	△ 0
合計	734	13	775	2	40	△ 10