

2024年3月期 第2四半期 決算概要

2023/10/30
大豊工業株式会社
(J-コード番号 6470)
(単位：百万円)

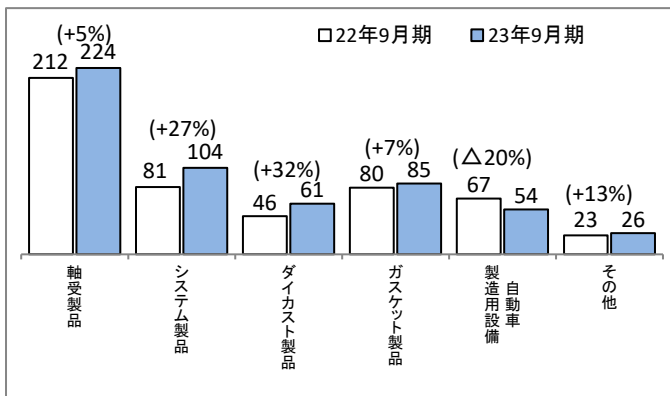
1. 連結決算の状況

	前第2四半期 (2022.4~2022.9)		当第2四半期 (2023.4~2023.9)		増減		通期予想 (2023.4~2024.3)		増減(前期比)	
	金額	利益率%	金額	利益率%	金額	増減率%	金額	利益率%	金額	増減率%
売上高	51,179	-	55,558	-	4,379	8.6	114,000	-	8,838	8.4
営業利益	105	0.2	879	1.6	774	733.3	2,400	2.1	1,705	245.8
経常利益	759	1.5	1,570	2.8	810	106.7	2,200	1.9	988	81.6
親会社株主に帰属する当期純利益	500	1.0	1,073	1.9	572	114.3	1,200	1.1	800	200.3
為替レートの影響	US\$ 134円		141円		+7円		130円		△5円	
	139円		153円		+14円		140円		△1円	
1株当たり当期純利益	17円35銭		37円23銭		+19円87銭		41円66銭		27円80銭	
自己資本当期純利益率	0.7%		1.6%		+0.9%		1.8%		1.2%	
連結子会社数	14社		14社		0社		14社		0社	

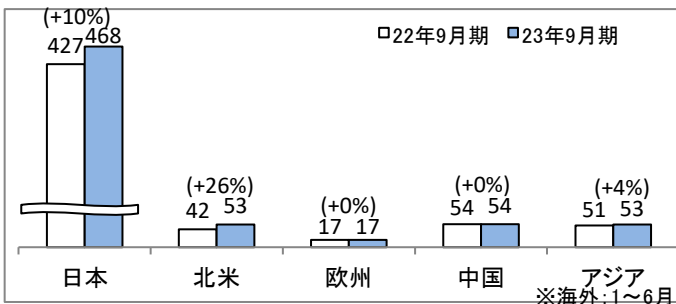
2. 売上高明細

(①製品別)

(単位：億円)

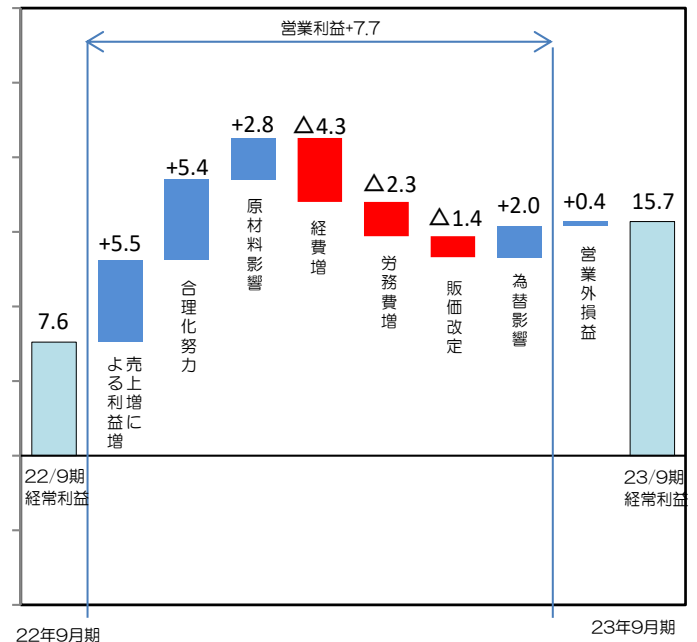


(②所在地別) ※消去前売上高



3. 経常利益増減要因

(単位：億円)



経常利益 8.1億円の増

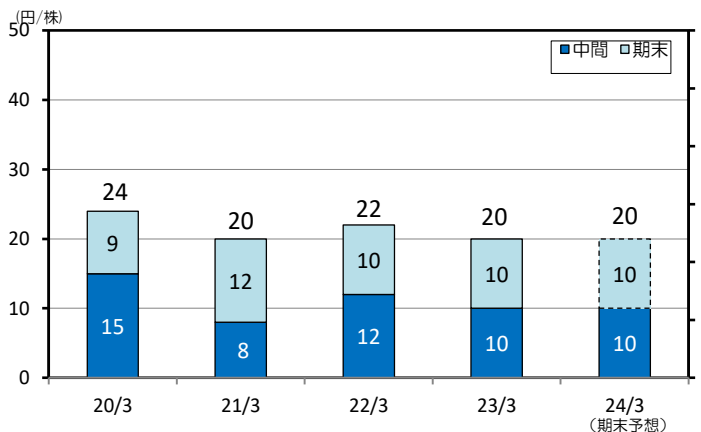
4. 貸借対照表

(単位：億円)

科目	資産の部			負債・純資産の部			
	23年3月期	23年9月期	増減	科目	23年3月期	23年9月期	増減
流動資産	588	618	30	流動負債	356	236	△120
現金・有価証券	169	190	21	買入債務	134	135	1
売上債権	231	242	11	借入金	135	13	△122
たな卸資産	162	156	△5	その他	86	87	0
その他	25	27	2	固定負債	110	239	128
				借入金	91	218	127
				その他	19	20	1
				(負債計)	466	475	8
固定資産	549	563	14	株主資本	623	631	7
有形固定資産	451	454	2	その他包括利益累計額	41	67	26
無形固定資産	16	16	0	新株予約権	1	1	0
投資その他資産	80	92	11	非支配株主持分	5	6	0
				(純資産計)	670	706	35
	1,137	1,181	44		1,137	1,181	44

5. 配当金・配当性向

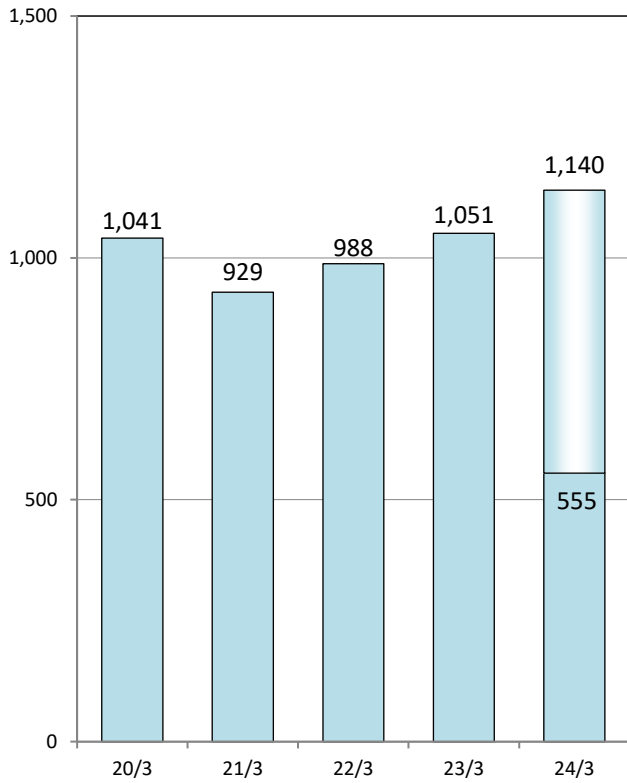
(単位：円/株)



6. 業績推移

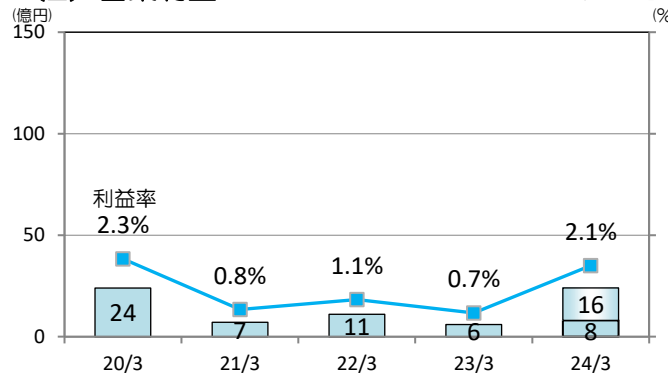
(1) 売上高

(単位：億円)



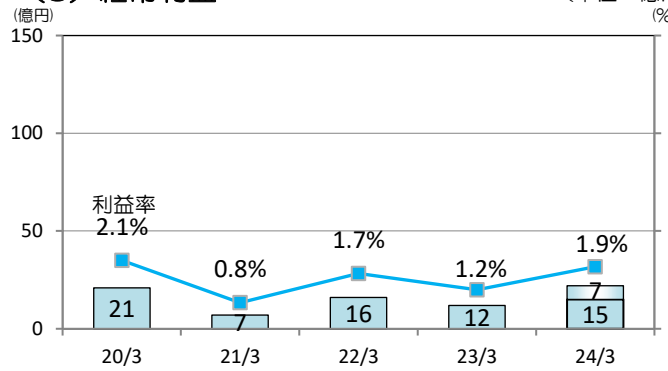
(2) 営業利益

(単位：億円)



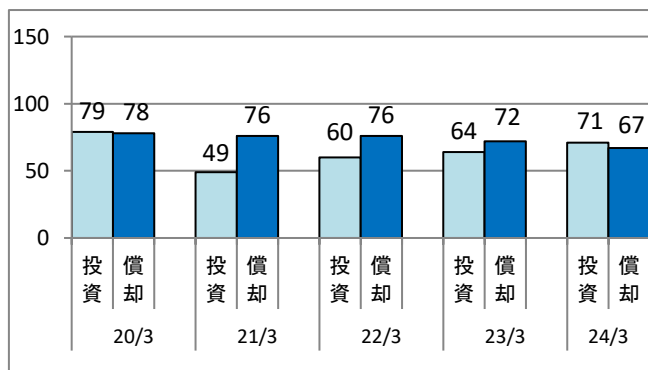
(3) 経常利益

(単位：億円)



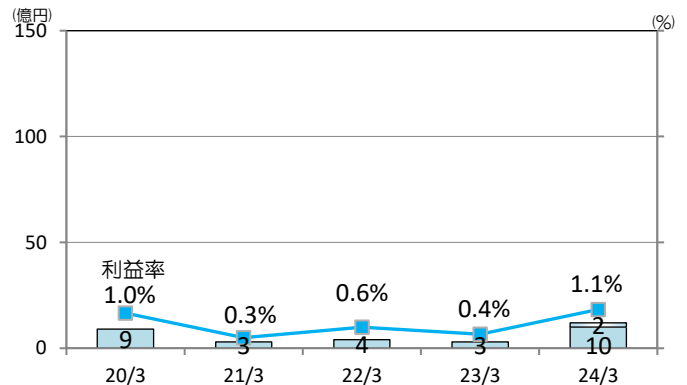
7. 設備投資・減価償却費

(単位：億円)



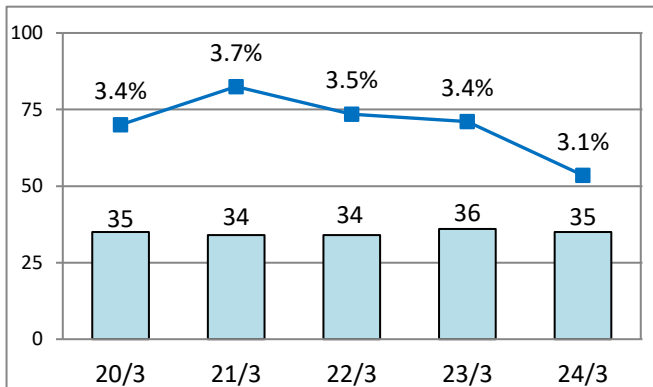
(4) 親会社株主に帰属する当期純利益

(単位：億円)



8. 研究開発費

(単位：億円)



9. セグメント情報（事業別）

(単位：億円)

	22年9月期		23年9月期		差	
	売上高	営業利益	売上高	営業利益	売上高	営業利益
自動車部品	443	22	499	29	56	6
自動車製造用設備	67	5	55	6	△12	0
その他	0	0	0	-0	0	△0
調整額（全社管販費用）	-	-27	-	-27	-	0
合計	511	1	555	8	43	7