

2024年3月期 決算概要

2024/4/25
大豊工業株式会社
(J-コード番号 6470)
(単位：百万円)

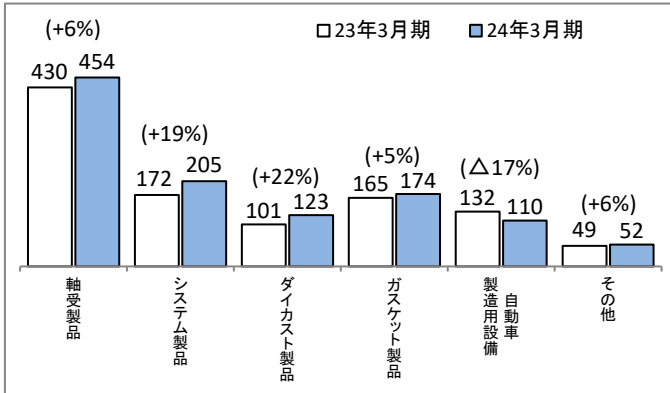
1. 連結決算の状況

	2023年3月期 (2022.4~2023.3)		2024年3月期 (2023.4~2024.3)		増減		通期予想 (2024.4~2025.3)		増減(前期比)	
	金額	利益率%	金額	利益率%	金額	増減率%	金額	利益率%	金額	増減率%
売上高	105,161	-	112,044	-	6,882	6.5	118,000	-	5,956	5.3
営業利益	694	0.7	2,489	2.2	1,795	258.7	3,000	2.5	511	20.5
経常利益	1,211	1.2	3,236	2.9	2,024	167.2	2,900	2.5	-336	-10.4
親会社株主に帰属する当期純利益	399	0.4	1,747	1.6	1,348	337.4	1,900	1.6	153	8.7
為替レート US\$	135円		144円		+9円		140円		△4円	
為替レート 1-0	141円		156円		+15円		150円		△6円	
1株当たり当期純利益	13円86銭		60円56銭		+46円70銭		65円74銭		+5円18銭	
自己資本当期純利益率	0.6%		2.5%		+1.9%		2.7%		+0.2%	
連結子会社数	14社		14社		0社		14社		0社	

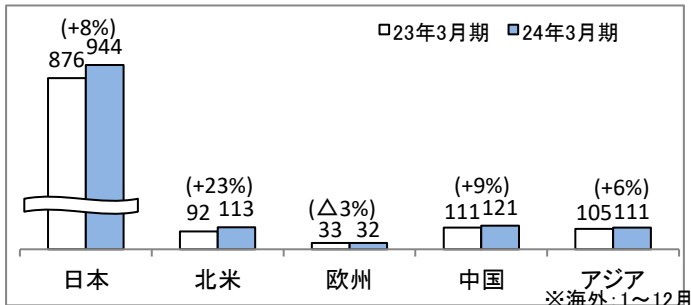
2. 売上高明細

(①製品別)

(単位：億円)



(②所在地別) ※消去前売上高



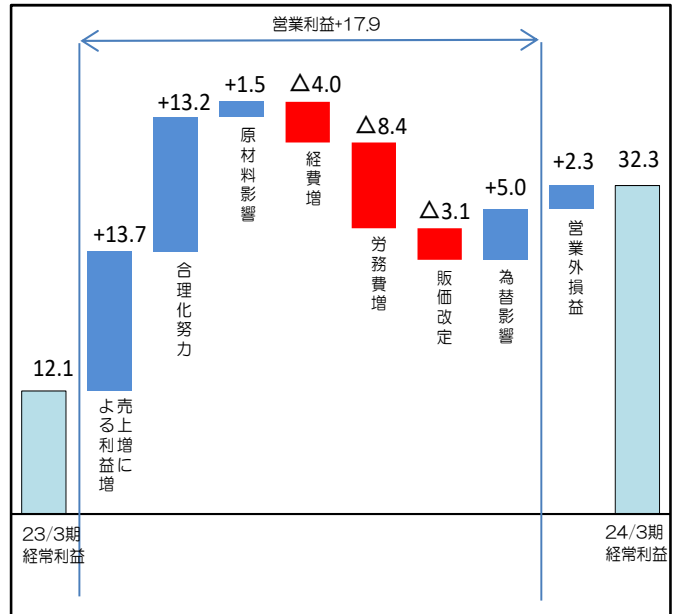
4. 貸借対照表

(単位：億円)

科目	資産の部			負債・純資産の部			
	23年3月期	24年3月期	増減	科目	23年3月期	24年3月期	増減
流動資産	588	625	37	流動負債	356	276	△80
現金金・有価証券	169	211	41	買入債務	134	127	△7
売上債権	231	230	0	借入金	135	52	△83
たな卸資産	162	160	△1	その他	86	97	10
その他	25	23	△2	固定負債	110	199	88
				借入金	91	173	82
				その他	19	25	6
				(負債計)	466	475	8
固定資産	549	567	17	株主資本	623	635	11
有形固定資産	451	447	△4	その他包括利益累計額	41	74	33
無形固定資産	16	15	△1	新株予約権	1	0	0
投資その他資産	80	104	23	非支配株主持分	5	5	0
				(純資産計)	670	716	46
	1,137	1,192	54		1,137	1,192	54

3. 経常利益増減要因

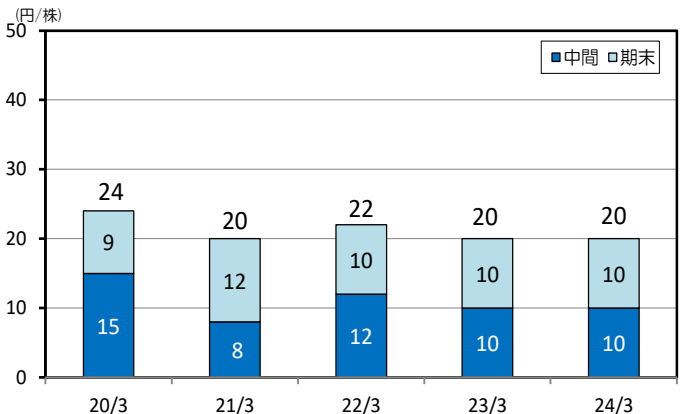
(単位：億円)



経常利益 20.2億円の増

5. 配当金・配当性向

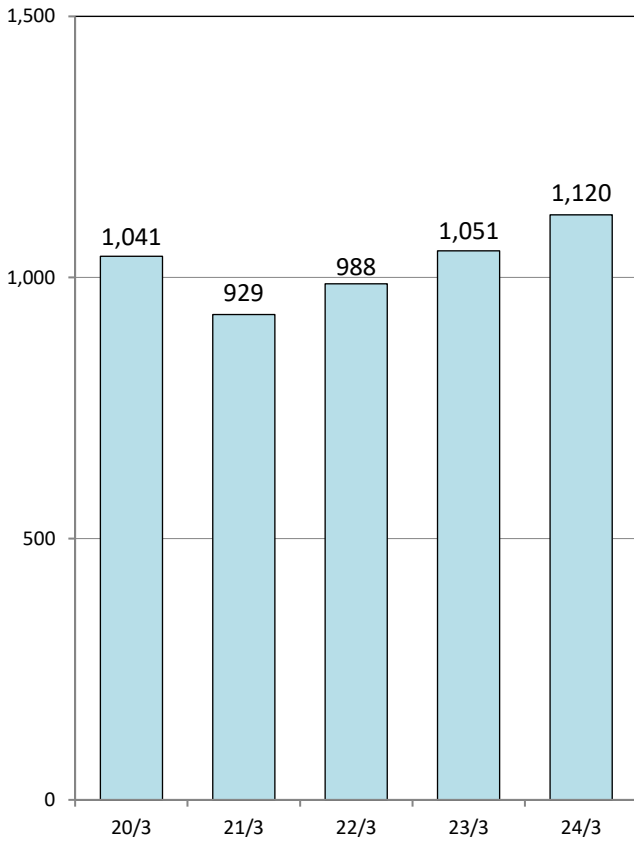
(単位：円/株)



6. 業績推移

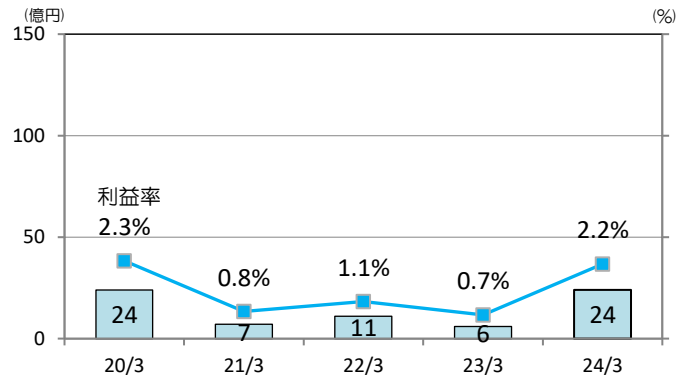
(1) 売上高

(単位：億円)



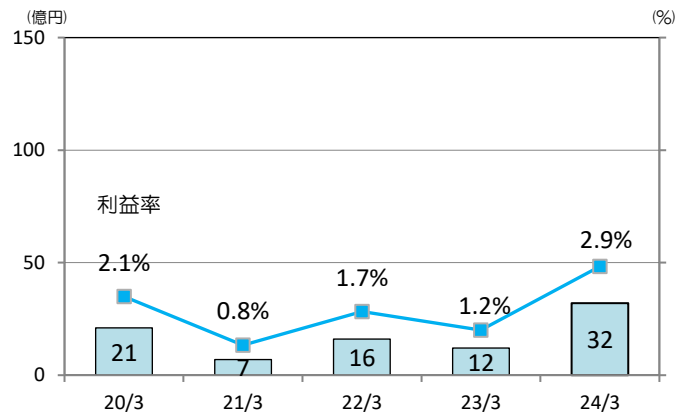
(2) 営業利益

(単位：億円)



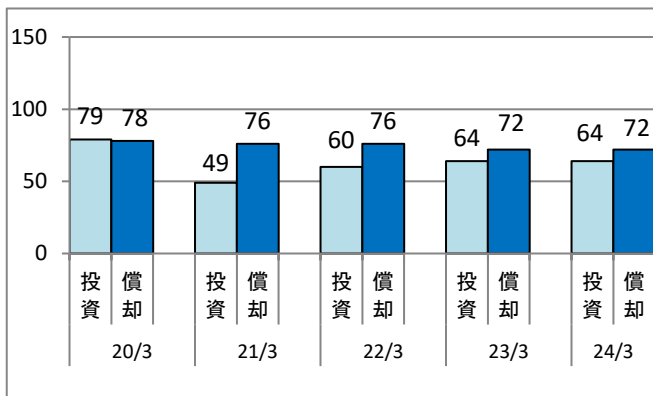
(3) 経常利益

(単位：億円)



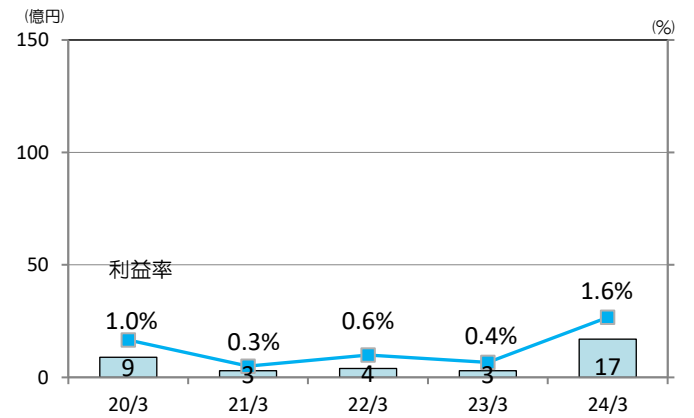
7. 設備投資・減価償却費

(単位：億円)



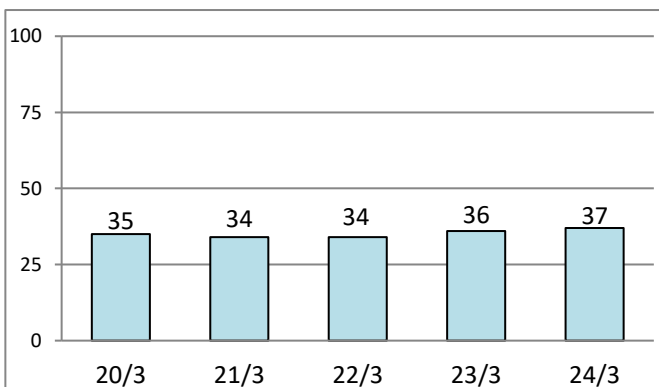
(4) 親会社株主に帰属する当期純利益

(単位：億円)



8. 研究開発費

(単位：億円)



9. セグメント情報 (事業別)

(単位：億円)

	23年3月期		24年3月期		差	
	売上高	営業利益	売上高	営業利益	売上高	営業利益
自動車部品	916	47	1,008	68	91	20
自動車製造用設備	132	13	110	10	△22	△2
その他	1	0	1	0	△0	△0
調整額 (全社管販費用)	-	-54	-	-54	-	△0
合計	1,051	6	1,120	24	68	17