

2025年3月期 第3四半期 決算概要

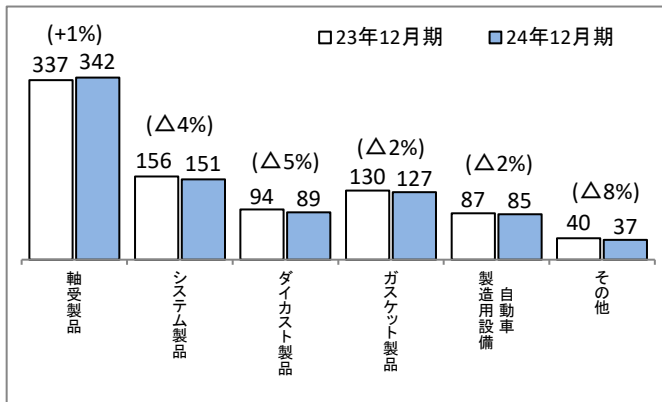
2025/1/30
大豊工業株式会社
(コード番号 6470)
(単位：百万円)

1. 連結決算の状況

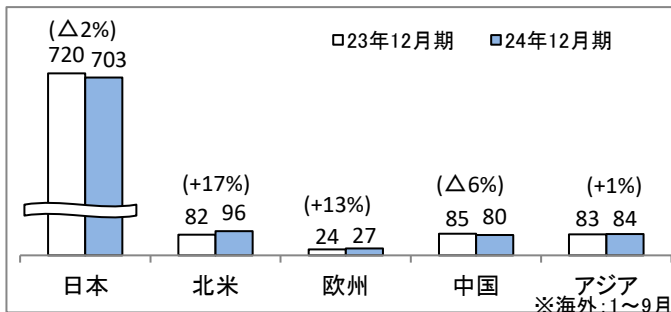
	前第3四半期 (2023.4~2023.12)		当第3四半期 (2024.4~2024.12)		増減		通期予想 (2024.4~2025.3)		増減(前期比)	
	金額	利益率%	金額	利益率%	金額	増減率%	金額	利益率%	金額	増減率%
売上高	84,684	-	83,367	-	△1,317	△1.6	112,500	-	456	0.4
営業利益	1,973	2.3	2	0.0	△1,970	△99.9	200	0.2	△2,290	△92.0
経常利益	2,543	3.0	381	0.5	△2,162	△85.0	600	0.5	△2,636	△81.5
親会社株主に帰属する当期純利益	1,788	2.1	-3,103	-3.7	△4,892	-	-4,000	-3.6	△5,748	-
為替レート US\$	143円		152円		+9円		150円		+6円	
1円	155円		164円		+9円		160円		+4円	
1株当たり当期純利益	62円01銭		-107円54銭		△169円55銭		-139円86銭		△200円42銭	
自己資本当期純利益率	2.7%		-4.6%		△7.3%		-6.0%		△7.6%	
連結子会社数	14社		14社		0社		14社		0社	

2. 売上高明細 (①製品別)

(単位：億円)



(②所在地別) ※消去前売上高



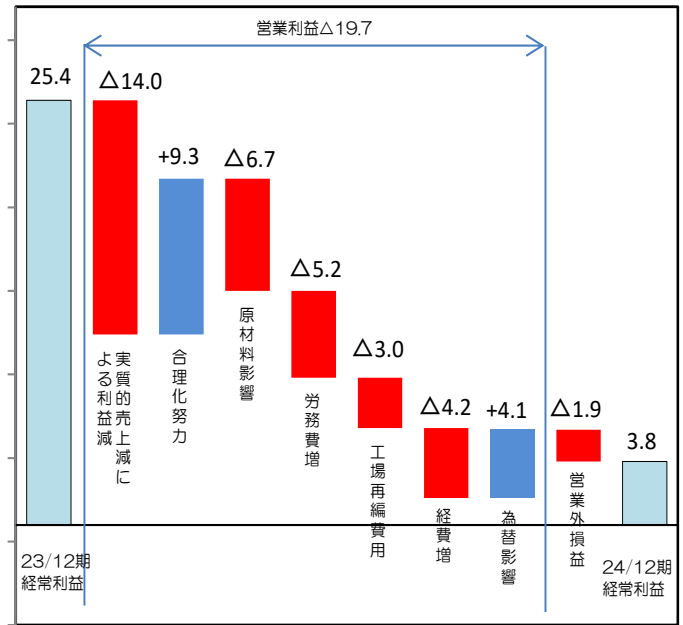
4. 貸借対照表

(単位：億円)

資産の部				負債・純資産の部			
科目	24年3月期	24年12月期	増減	科目	24年3月期	24年12月期	増減
流動資産	625	611	△13	流動負債	276	227	△48
現金・有価証券	211	190	△20	買入債務	127	133	6
売上債権	230	226	△3	借入金	52	17	△34
たな卸資産	160	168	8	その他	97	76	△20
その他	23	26	3	固定負債	192	262	70
				借入金	173	243	69
				その他	18	19	1
				(負債計)	468	490	21
固定資産	569	567	△1	株主資本	635	596	△38
有形固定資産	447	471	23	その他包括利益累計額	83	84	0
無形固定資産	15	16	0	新株予約権	0	0	0
投資その他資産	106	79	△26	非支配株主持分	6	6	0
				(純資産計)	725	688	△36
	1,194	1,179	△15		1,194	1,179	△15

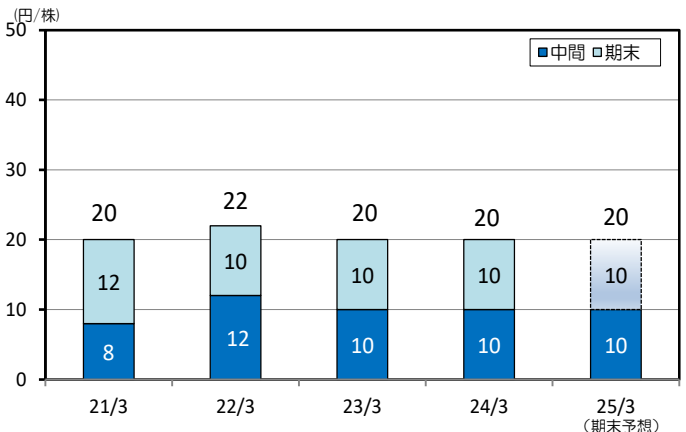
3. 経常利益増減要因

(単位：億円)



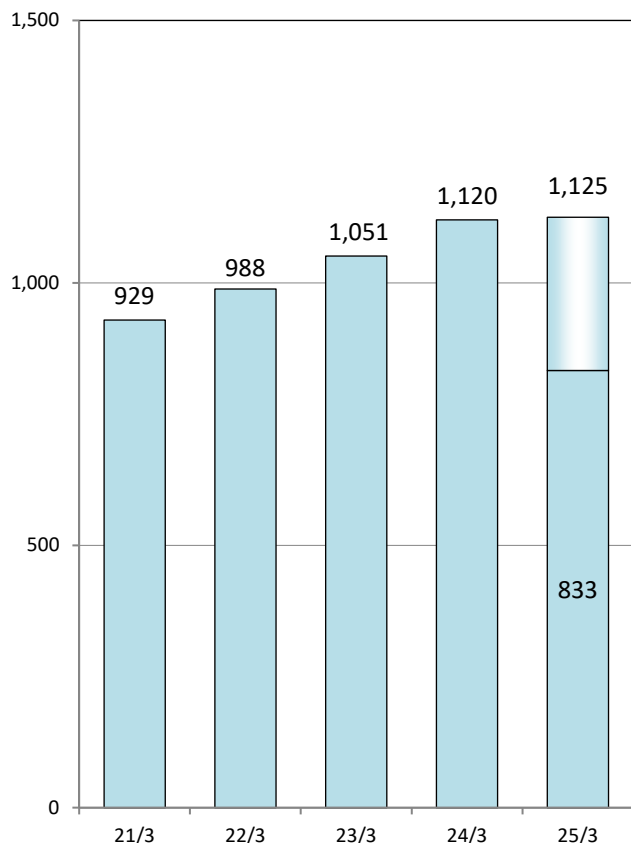
5. 配当金・配当性向

(単位：円/株)



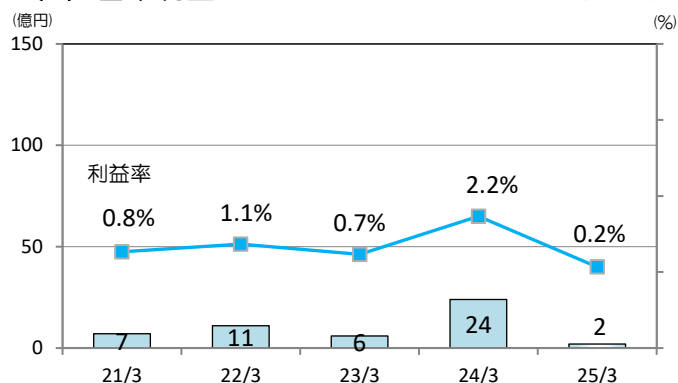
6. 業績推移 (1) 売上高

(単位：億円)



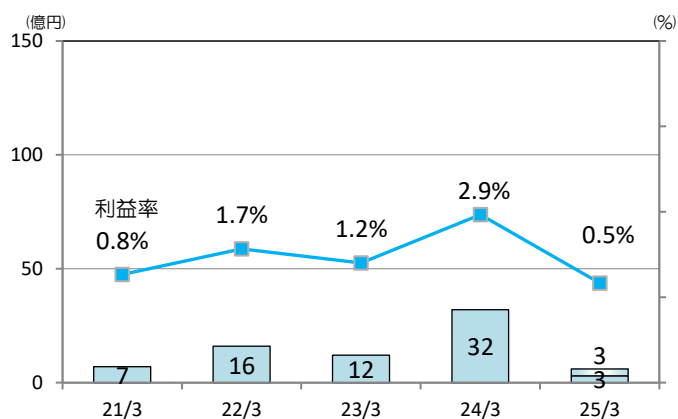
(2) 営業利益

(単位：億円)



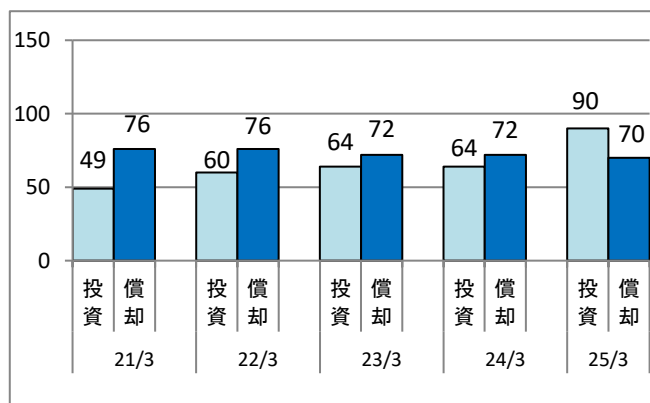
(3) 経常利益

(単位：億円)



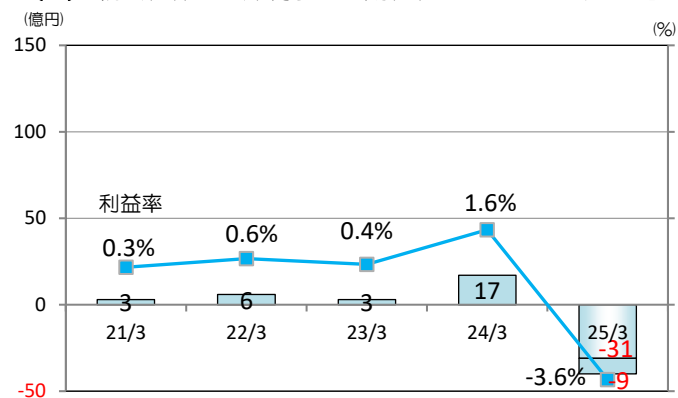
7. 設備投資・減価償却費

(単位：億円)



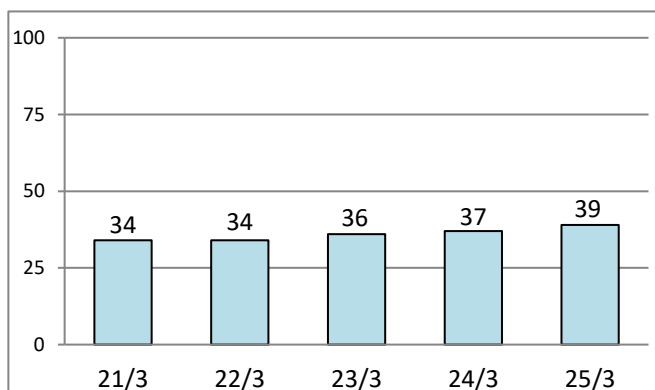
(4) 親会社株主に帰属する当期純利益

(単位：億円)



8. 研究開発費

(単位：億円)



9. セグメント情報（事業別）

(単位：億円)

	23年12月期		24年12月期		差	
	売上高	営業利益	売上高	営業利益	売上高	営業利益
自動車部品	757	50	746	31	△ 11	△ 19
自動車製造用設備	87	10	85	9	△ 1	△ 0
その他	1	0	1	-0	△ 0	△ 0
調整額（全社管販費用）	-	-41	-	-40	-	0
合計	846	19	833	0	△ 13	△ 19