

2026年3月期 第3四半期 決算概要

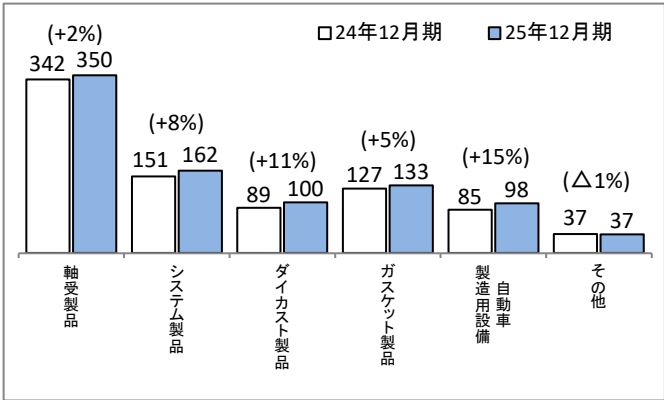
2026/2/2
大豊工業株式会社
(コード番号 6470)
(単位：百万円)

1. 連結決算の状況

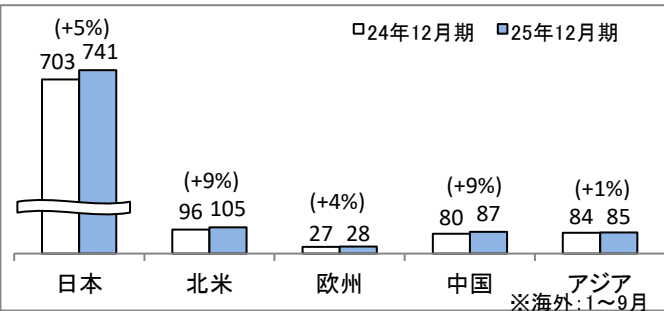
	前第3四半期 (2024.4~2024.12)		当第3四半期 (2025.4~2025.12)		増減		通期予想 (2025.4~2026.3)		増減（前期比）	
	金額	利益率%	金額	利益率%	金額	増減率%	金額	利益率%	金額	増減率%
売上高	83,367	-	88,220	-	4,853	5.8	117,000	-	4,210	3.7
営業利益	2	0.0	1,847	2.1	1,845	-	2,300	2.0	1,689	276.5
経常利益	381	0.5	2,220	2.5	1,839	482.7	2,500	2.1	1,589	174.4
親会社株主に帰属する当期純利益	-3,103	-3.7	1,320	1.5	4,423	-	1,300	1.1	5,487	-
為替レート US\$ 1=	152 円		148 円		△4 円		145 円		△7 円	
	164 円		171 円		7 円		165 円		+3 円	
1 株当たり当期純利益	-107 円54 銭		46 円62 銭		154 円16 銭		45 円90 銭		191 円59 銭	
自己資本当期純利益率	-4.6%		1.9%		6.5%		1.9%		7.9%	
連結子会社数	14 社		14 社		0 社		14 社		0 社	

2. 売上高明細
(①製品別)

(単位：億円)



(②所在地別) ※消去前売上高



4. 貸借対照表

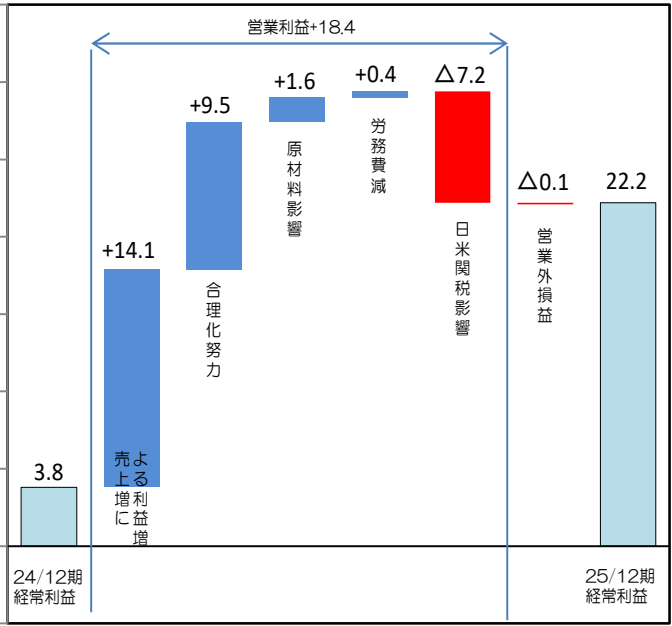
(単位：億円)

資産の部				負債・純資産の部			
科目	25年3月期	25年12月期	増減	科目	25年3月期	25年12月期	増減
流動資産	639	628	△10	流動負債	253	365	111
現金・有価証券	199	192	△6	買入債務	143	118	△25
売上債権	235	235	0	借入金	17	153	136
たな卸資産	176	168	△8	その他	92	93	1
その他	26	31	5	固定負債	276	135	△141
				借入金	242	96	△146
				その他	34	39	4
				(負債計)	530	501	△29
固定資産	584	577	△7	株主資本	583	591	7
有形固定資産	481	456	△25	その他包括利益累計額	102	104	2
無形固定資産	16	19	2	新株予約権	0	0	0
投資その他資産	85	101	15	非支配株主持分	6	7	1
				(純資産計)	692	704	11
計	1,223	1,205	△18	計	1,223	1,205	△18

-補足1

3. 経常利益増減要因

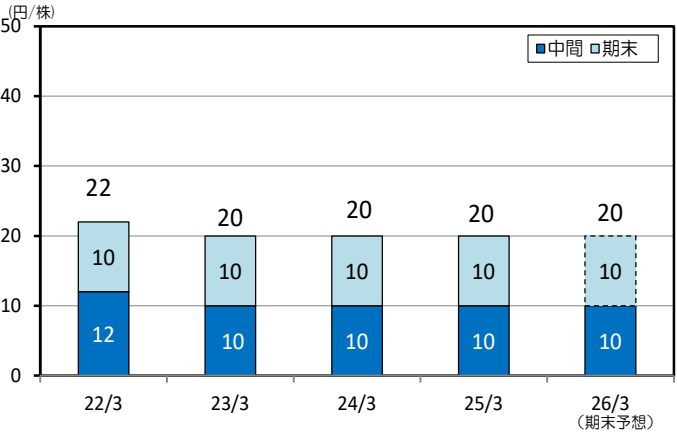
(単位：億円)



経常利益 18.3億円の増

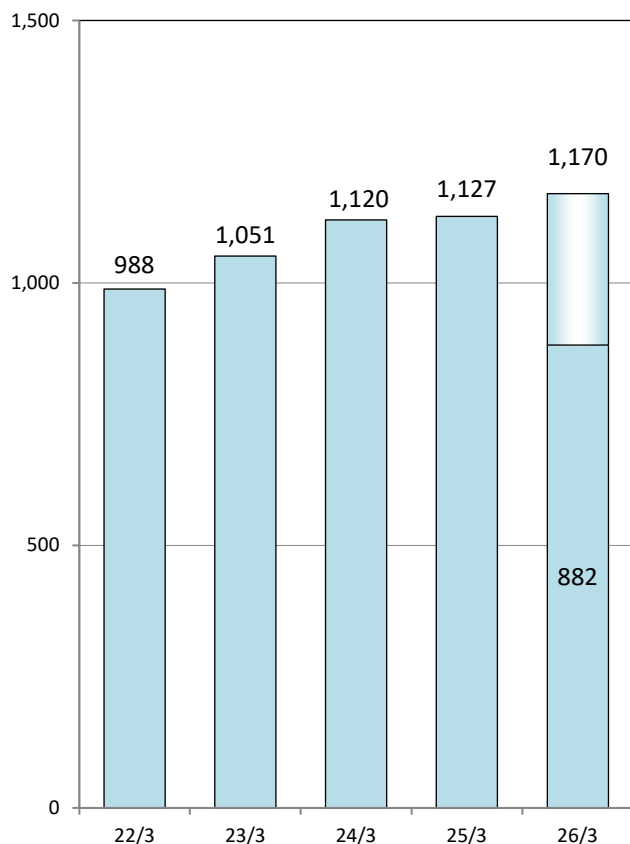
5. 配当金

(単位：円/株)



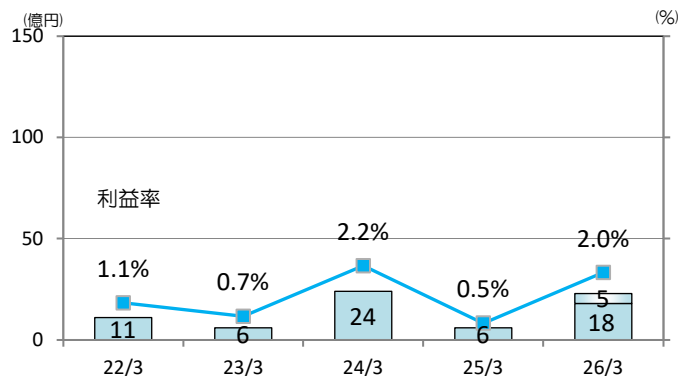
6. 業績推移 (1) 売上高

(単位：億円)



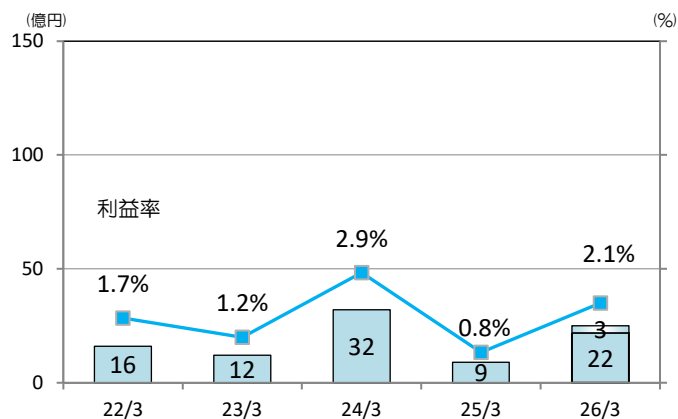
(2) 営業利益

(単位：億円)



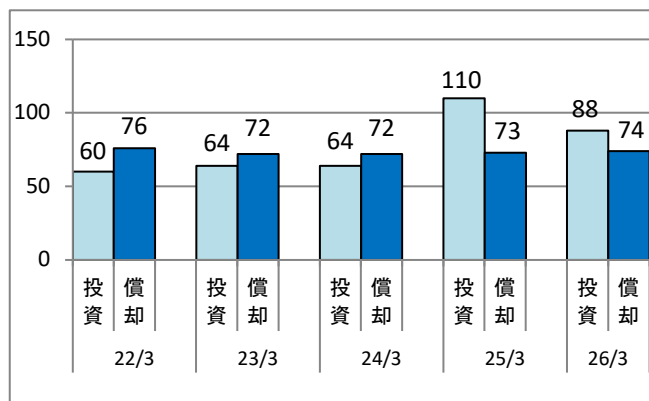
(3) 経常利益

(単位：億円)



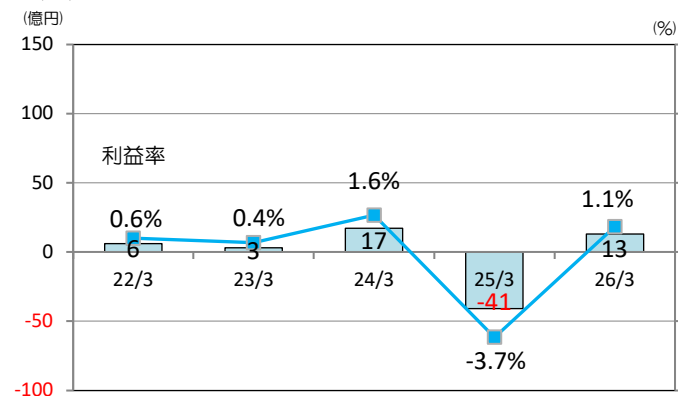
7. 設備投資・減価償却費

(単位：億円)



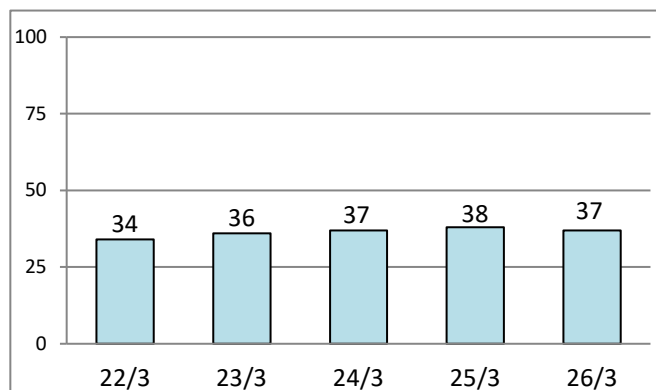
(4) 親会社株主に帰属する当期純利益

(単位：億円)



8. 研究開発費

(単位：億円)



9. セグメント情報 (事業別)

(単位：億円)

	24年12月期		25年12月期		差	
	売上高	営業利益	売上高	営業利益	売上高	営業利益
自動車部品	746	-2	782	16	36	19
自動車製造用設備	85	3	98	2	12	△0
その他	1	-0	1	-0	△0	△0
調整額 (全社管販費用)	-	0	-	0	-	0
合計	833	0	882	18	48	18