

2026年3月期 決算概要

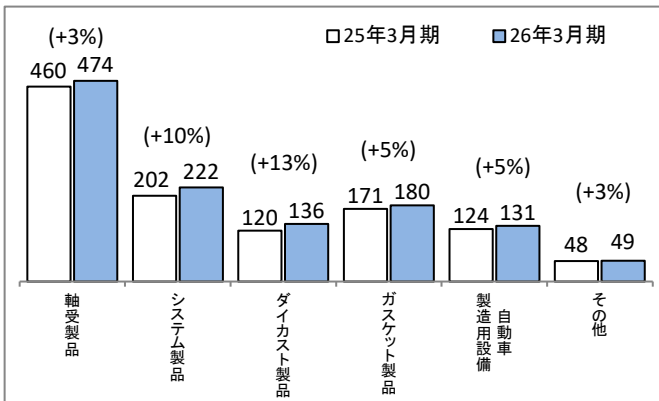
2026/4/27
大豊工業株式会社
(コード番号 6470)
(単位：百万円)

1. 連結決算の状況

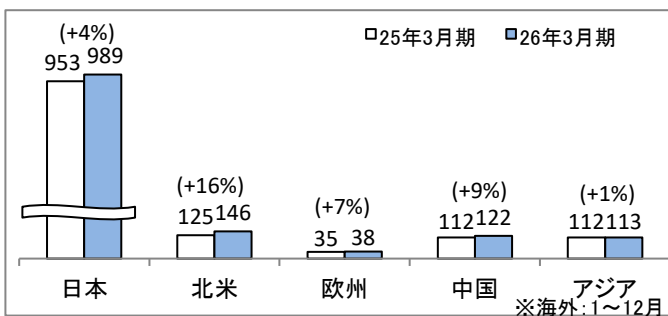
	2025年3月期 (2024.4~2025.3)		2026年3月期 (2025.4~2026.3)		増減		通期予想 (2026.4~2027.3)		増減(前期比)	
	金額	利益率%	金額	利益率%	金額	増減率%	金額	利益率%	金額	増減率%
売上高	112,789	-	119,378	-	6,588	5.8	120,000	-	622	0.5
営業利益	610	0.5	2,589	2.2	1,978	323.8	4,500	3.8	1,911	73.8
経常利益	910	0.8	3,007	2.5	2,096	230.1	4,800	4.0	1,793	59.6
親会社株主に帰属する当期純利益	-4,187	-3.7	-5,967	-5.0	△1,780	-	3,600	3.0	9,567	-
為替レートの影響	US\$ 152円		150円		△2円		150円		0円	
	1-0 162円		174円		+12円		175円		+1円	
1株当たり当期純利益	-145円69銭		-210円68銭		△64円99銭		127円14銭		337円82銭	
自己資本当期純利益率	-6.0%		-9.0%		△3.0%		5.4%		14.4%	
連結子会社数	14社		14社		0社		14社		0社	

2. 売上高明細 (①製品別)

(単位：億円)



(②所在地別) ※消去前売上高



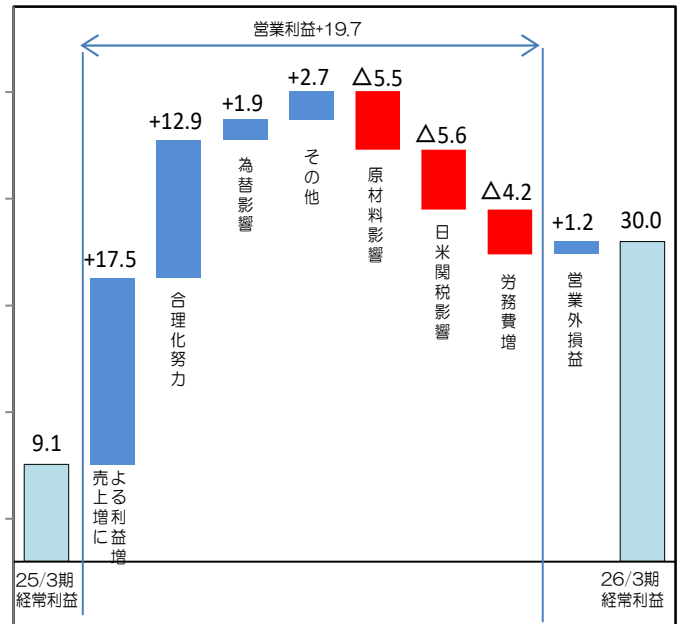
4. 貸借対照表

(単位：億円)

科目	資産の部			負債・純資産の部			
	25年3月期	26年3月期	増減	科目	25年3月期	26年3月期	増減
流動資産	639	666	27	流動負債	253	382	128
現金・有価証券	199	232	33	買入債務	143	104	△39
売上債権	235	226	△9	借入金	17	160	143
たな卸資産	176	176	△0	その他	92	116	24
その他	26	30	4	固定負債	276	122	△154
				借入金	242	87	△154
				その他	34	34	0
				(負債計)	530	504	△25
固定資産	584	482	△102	株主資本	583	519	△64
有形固定資産	481	367	△114	その他包括利益累計額	102	117	15
無形固定資産	16	20	3	新株予約権	0	0	△0
投資その他資産	85	94	8	非支配株主持分	6	6	0
				(純資産計)	692	643	△49
計	1,223	1,148	△75	計	1,223	1,148	△75

3. 経常利益増減要因

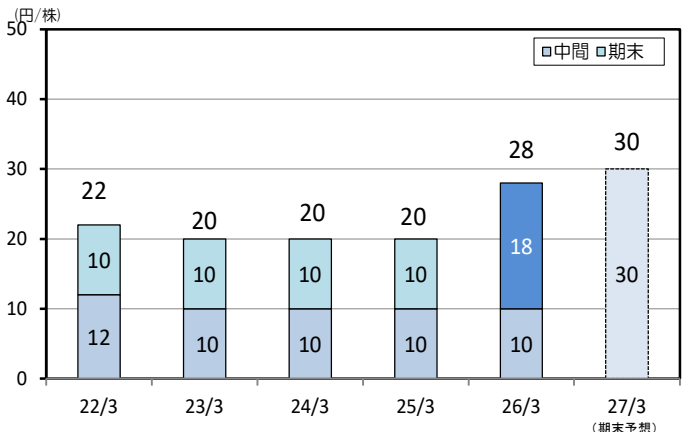
(単位：億円)



経常利益 20.9億円の増

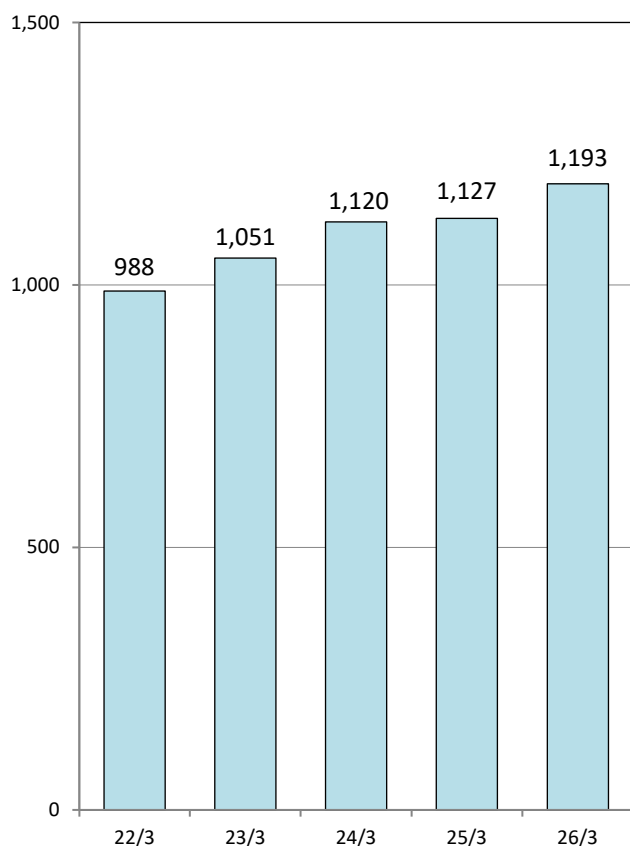
5. 配当金

(単位：円/株)



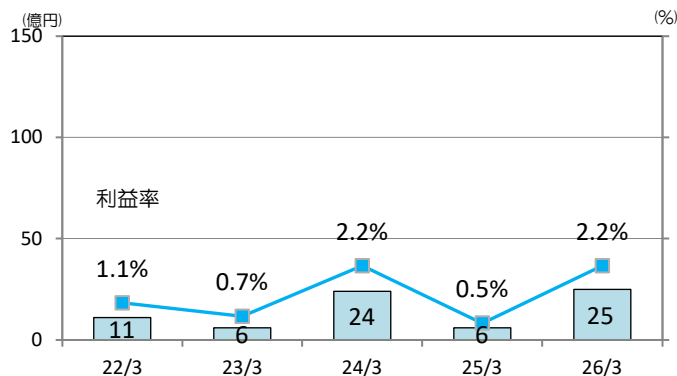
6. 業績推移 (1) 売上高

(単位：億円)



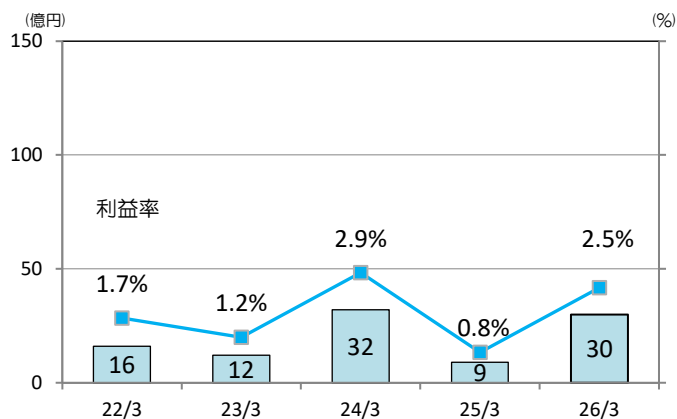
(2) 営業利益

(単位：億円)



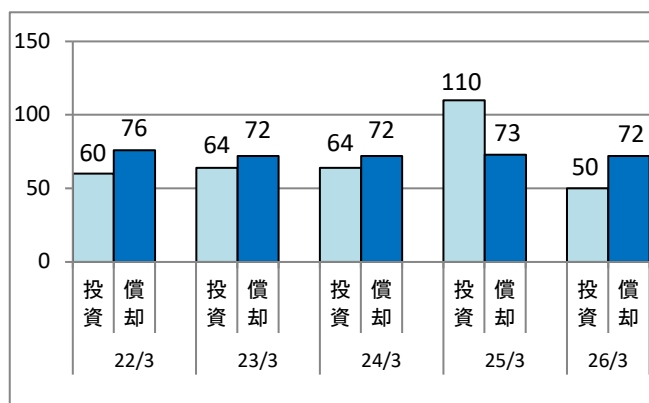
(3) 経常利益

(単位：億円)



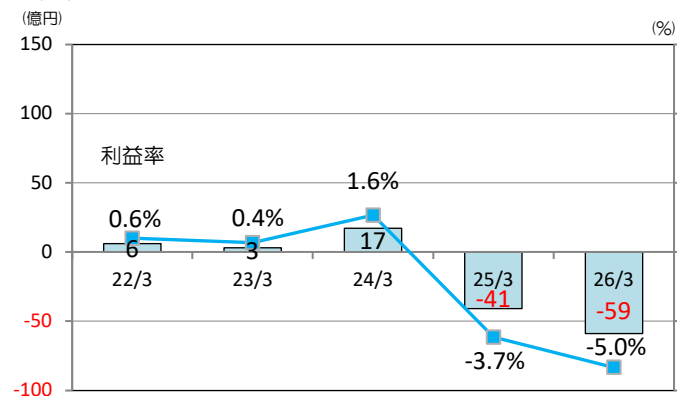
7. 設備投資・減価償却費

(単位：億円)



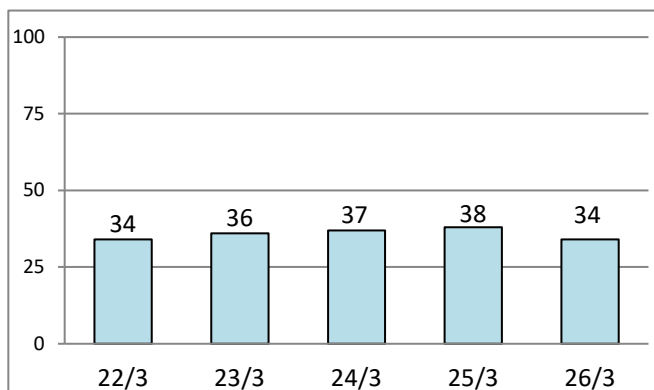
(4) 親会社株主に帰属する当期純利益

(単位：億円)



8. 研究開発費

(単位：億円)



9. セグメント情報 (事業別)

(単位：億円)

	25年3月期		26年3月期		差	
	売上高	営業利益	売上高	営業利益	売上高	営業利益
自動車部品	1,001	2	1,060	21	59	18
自動車製造用設備	124	3	131	5	6	1
その他	1	-0	1	-0	Δ0	Δ0
調整額 (全社管販費用)	-	0	-	0	-	0
合計	1,127	6	1,193	25	65	19