

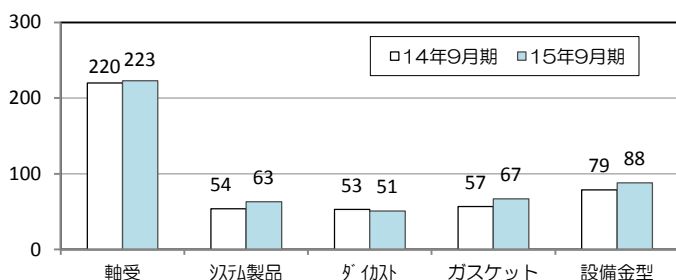
1. 連結決算の概要

(単位：百万円)

	前第2四半期 (2014.4~2014.9)		当第2四半期 (2015.4~2015.9)		増減		通期予想 (2015.4~2016.3)		増減(前期比)	
	金額	利益率%	金額	利益率%	金額	増減率%	金額	利益率%	金額	増減率%
売上高	49,006	-	52,686	-	3,680	7.5	108,000	-	9,778	10.0
営業利益	2,260	4.6	2,884	5.5	624	27.6	6,500	6.0	1,824	39.0
経常利益	2,237	4.6	2,846	5.4	608	27.2	6,500	6.0	1,526	30.7
親会社株主に帰属する当期純利益	1,411	2.9	1,660	3.2	249	17.7	3,100	2.9	-94	-3.0
為替レート	US\$ 1=0	103円	120円	17円	17円		120円	10円	10円	
		139円	134円	△5円	△5円		132円	△7円	△7円	
1株当たり当期純利益	49円30銭		57円87銭	8円57銭	8円57銭		108円05銭	△3円46銭	△3円46銭	
自己資本当期純利益率	2.6%		2.9%	0.3%	0.3%		5.4%	△0.4%	△0.4%	
連結子会社数	16社		17社	1社	1社		17社	1社	1社	

2. 売上高明細(事業別)

(単位：億円)



4. 貸借対照表

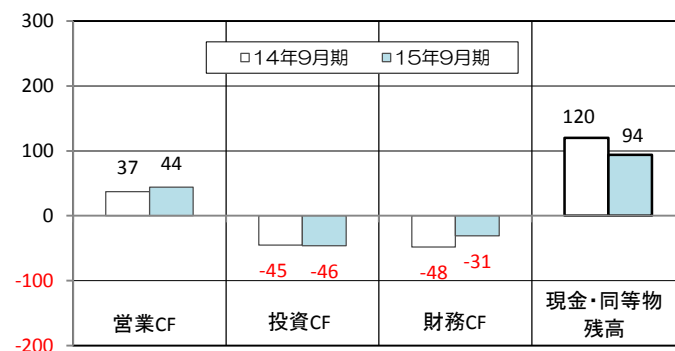
(単位：億円)

科目	資産の部			負債・純資産の部			
	15年3月期	15年9月期	増減	15年3月期	15年9月期	増減	
流動資産	464	454	△9	流動負債	284	283	△1
現金・有価証券	128	95	△33	買入債務	138	149	11
売上債権	210	219	9	借入金	48	58	9
たな卸資産	94	105	10	その他	97	75	△21
その他	30	34	3	固定負債	174	136	△37
				借入金	143	108	△34
				その他	31	28	△3
				(負債計)	459	420	△39
固定資産	575	557	△17	株主資本	535	548	13
有形固定資産	497	491	△5	その他包括利益累計額	36	34	△1
無形固定資産	15	11	△3	新株予約権	0	0	0
投資その他資産	63	54	△8	非支配株主持分	7	7	0
				(純資産計)	580	591	11
	1,039	1,011	△27		1,039	1,011	△27

	14年9月期		15年9月期		増減		
	金額	構成比	金額	構成比	増減額	増減率	
自動車部品	軸受	220	45.0%	223	42.4%	3	1.2%
	システム製品	54	11.2%	63	12.1%	9	16.5%
	ダイカスト製品	53	10.8%	51	9.8%	△2	△2.9%
	ガスケット製品	57	11.8%	67	12.9%	10	17.3%
その他	23	4.8%	30	5.8%	7	32.1%	
計	409	83.6%	437	83.0%	28	6.8%	
設備	設備	49	10.1%	58	11.2%	9	19.0%
	金型・治具	29	6.1%	29	5.6%	0	△1.2%
自動車製造用設備	79	16.2%	88	16.8%	9	11.4%	
その他	1	0.2%	1	0.2%	0	5.1%	
合計	490	100.0%	526	100.0%	36	7.5%	

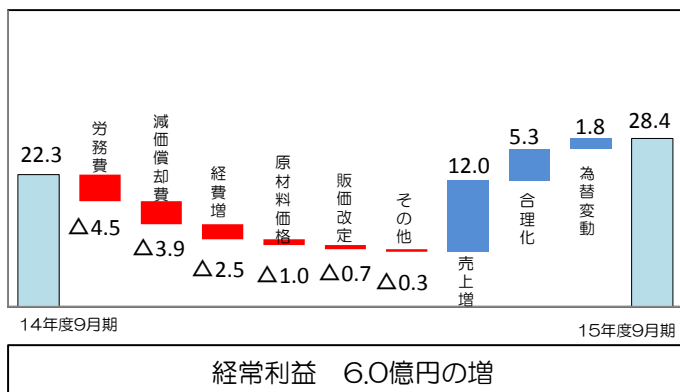
5. キャッシュフロー

(単位：億円)



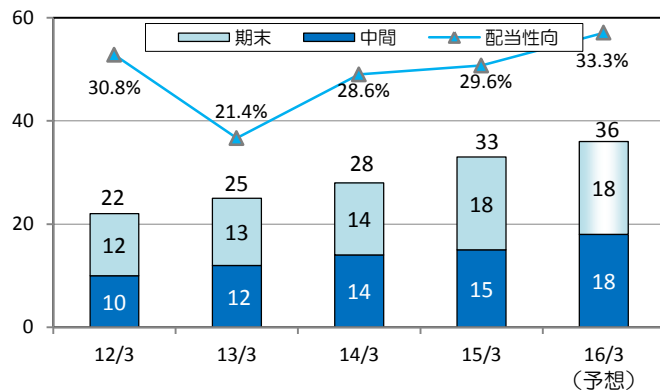
3. 経常利益増減要因

(単位：億円)



6. 配当金・配当性向

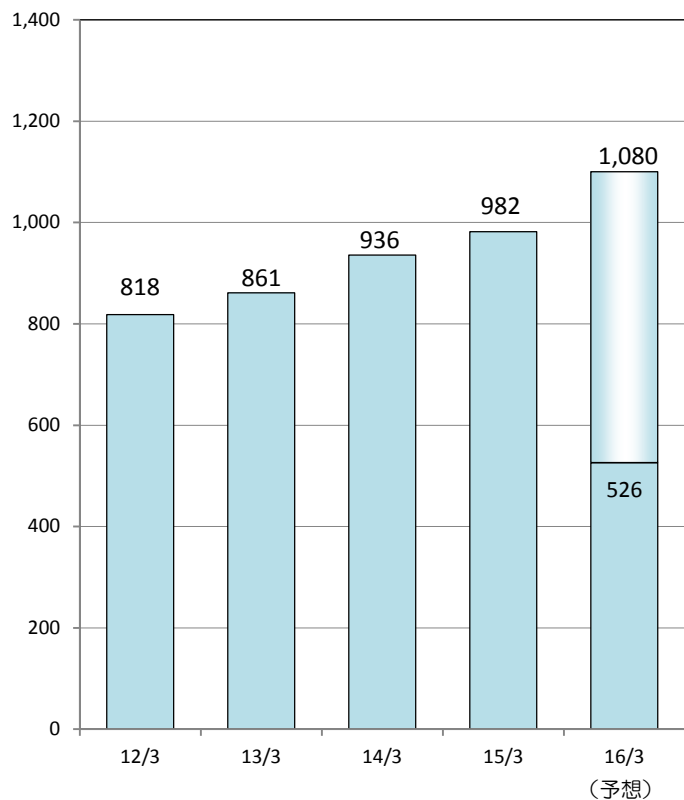
(単位：円)



7. 業績推移

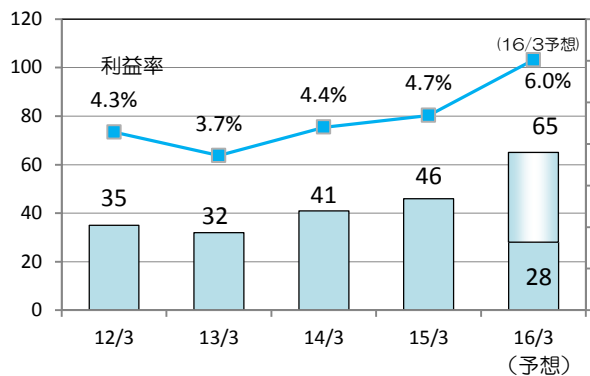
(1) 売上高

(単位：億円)



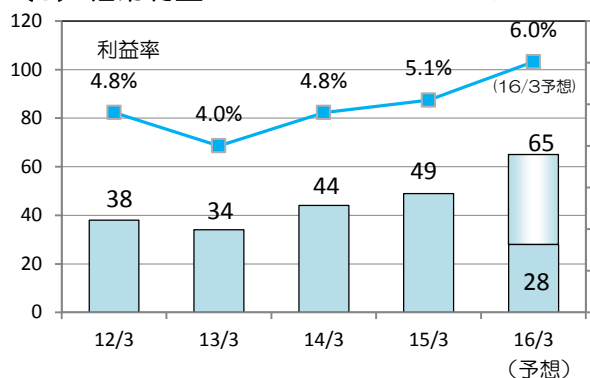
(2) 営業利益

(単位：億円)



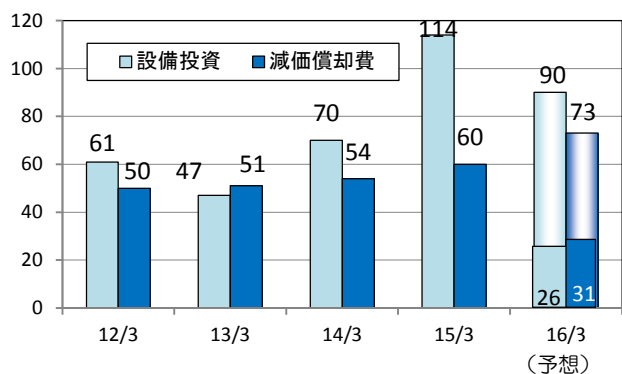
(3) 経常利益

(単位：億円)



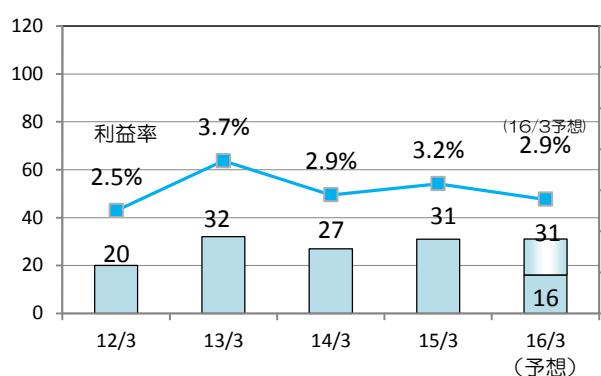
8. 設備投資・減価償却費

(単位：億円)



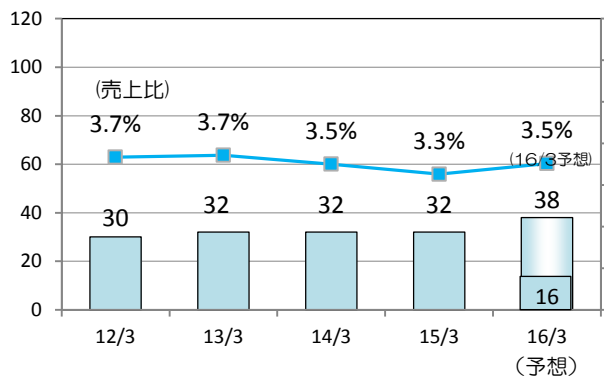
(4) 親会社株主に帰属する当期純利益

(単位：億円)



9. 研究開発費

(単位：億円)



10. セグメント情報 (事業別)

(単位：億円)

	14年9月期		15年9月期		差	
	売上高	営業利益	売上高	営業利益	売上高	営業利益
自動車部品	409	40	437	48	27	8
自動車製造用設備	79	8	88	6	9	△1
その他	1	0	1	0	0	△0
調整額 (全社管販費用)	-	-26	-	-27	-	△0
合計	490	22	526	28	36	6