

# 2022年3月期 第3四半期 決算概要

2022年2月1日  
大豊工業株式会社  
(J-コード番号 6470)  
(単位：百万円)

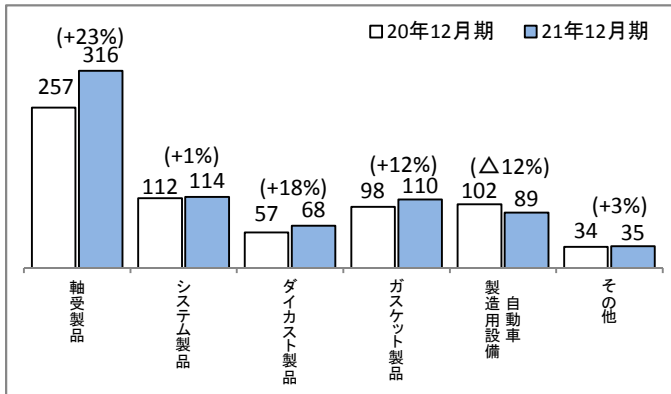
## 1. 連結決算の状況

	前第3四半期 (2020.4~2020.12)		当第3四半期 (2021.4~2021.12)		増減		通期予想 (2021.4~2022.3)		増減(前期比)	
	金額	利益率%	金額	利益率%	金額	増減率%	金額	利益率%	金額	増減率%
売上高	66,284	-	73,464	-	7,180	10.8	98,000	-	5,054	5.4
営業利益	-965	-1.5	1,329	1.8	2,295	-	1,700	1.7	990	139.4
経常利益	-953	-1.4	1,680	2.3	2,633	-	2,000	2.0	1,212	153.5
親会社株主に帰属する当期純利益	-1,421	-2.1	1,604	2.2	3,025	-	1,700	1.7	1,399	465.2
為替レート US\$	106円		111円		+5円		110円		+4円	
ユーロ	122円		131円		+9円		130円		+7円	
1株当たり当期純利益	△48円99銭		55円31銭		104円30銭		58円60銭		48円23銭	
自己資本当期純利益率	-2.3%		2.5%		4.8%		2.6%		2.1%	
連結子会社数	14社		14社		0社		14社		0社	

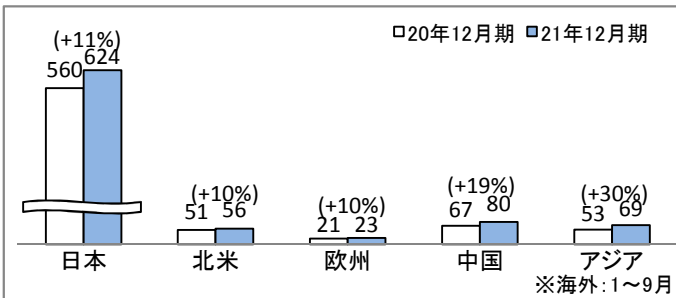
## 2. 売上高明細

### (①製品別)

(単位：億円)

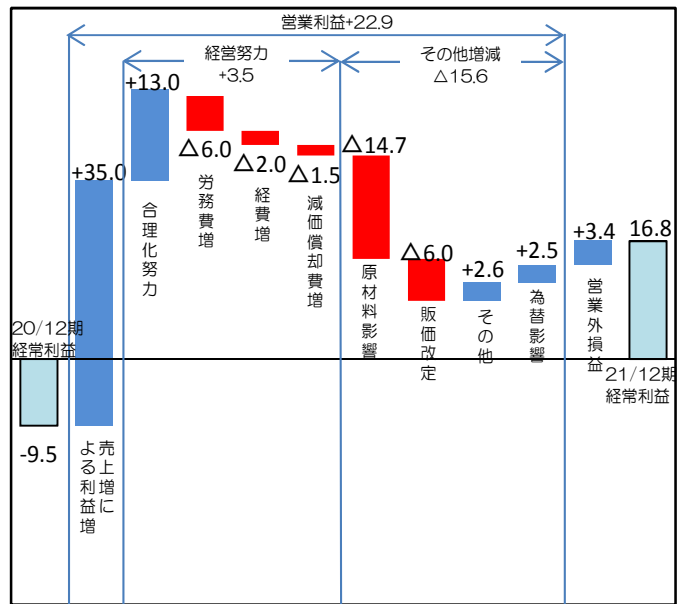


### (②所在地別) ※消去前売上高



## 3. 経常利益増減要因

(単位：億円)



経常利益 26.3億円の増

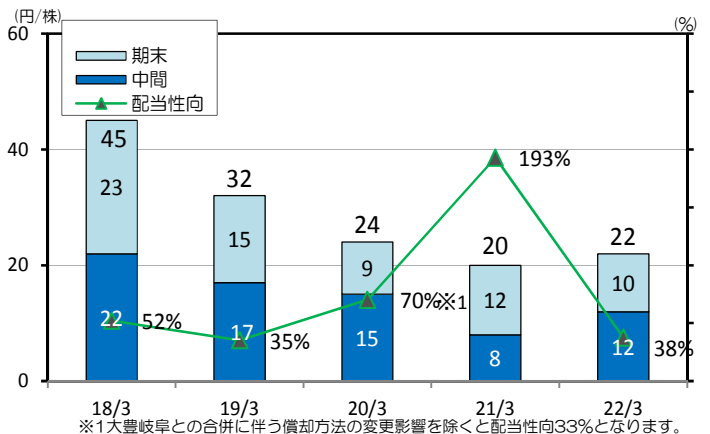
## 4. 貸借対照表

(単位：億円)

科目	資産の部			負債・純資産の部			
	21年3月期	21年12月期	増減	科目	21年3月期	21年12月期	増減
<b>流動資産</b>	577	578	0	<b>流動負債</b>	231	232	0
現金金・有価証券	213	211	△2	買入債務	115	110	△5
売上債権	226	200	△25	借入金	37	52	14
たな卸資産	113	142	28	その他	78	70	△8
その他	24	23	△1	<b>固定負債</b>	262	228	△33
				借入金	244	210	△34
				その他	17	17	0
				(負債計)	493	460	△32
<b>固定資産</b>	559	549	△9	<b>株主資本</b>	627	636	9
有形固定資産	468	451	△16	その他包括利益累計額	8	21	13
無形固定資産	20	21	△1	新株予約権	1	1	0
投資その他資産	71	76	5	非支配株主持分	6	6	0
				(純資産計)	643	666	23
	1,137	1,127	△9		1,137	1,127	△9

## 5. 配当金・配当性向

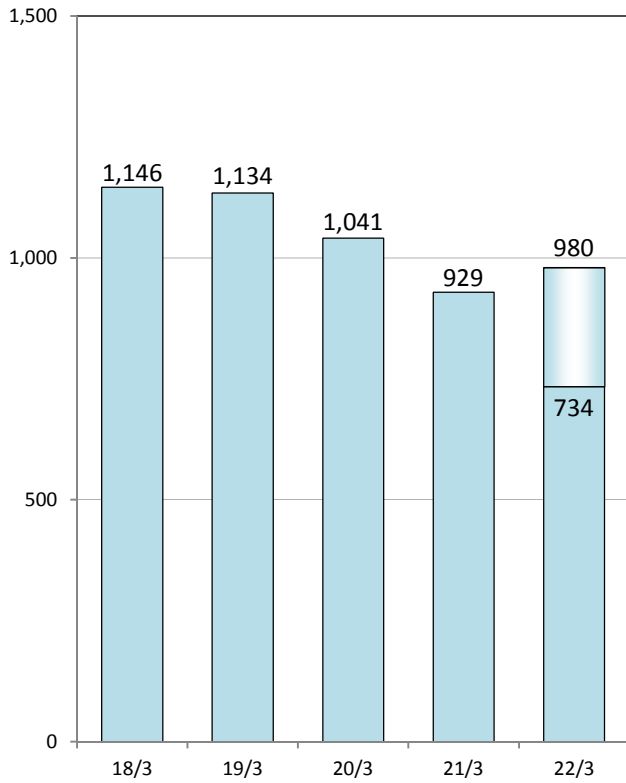
(単位：円/株)



## 6. 業績推移

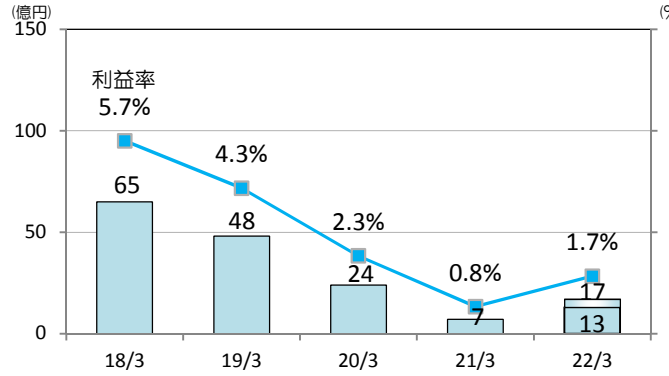
### (1) 売上高

(単位：億円)



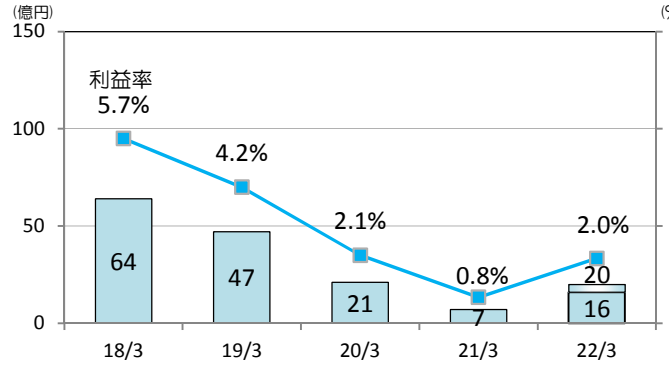
### (2) 営業利益

(単位：億円)



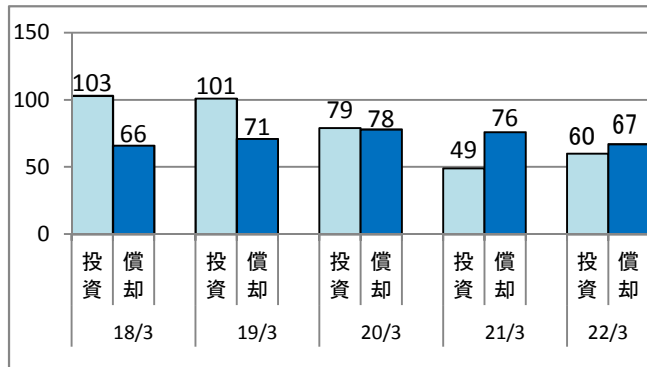
### (3) 経常利益

(単位：億円)



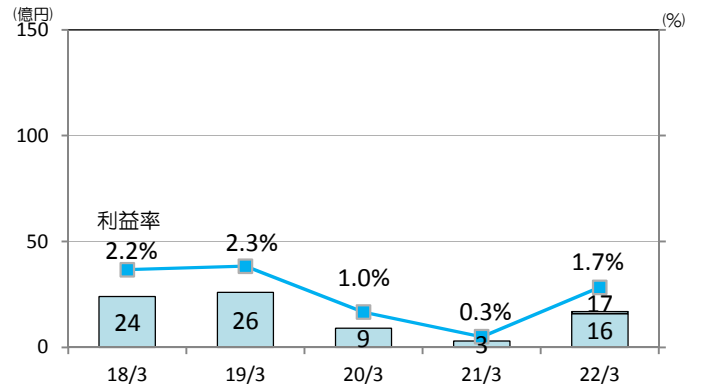
## 7. 設備投資・減価償却費

(単位：億円)



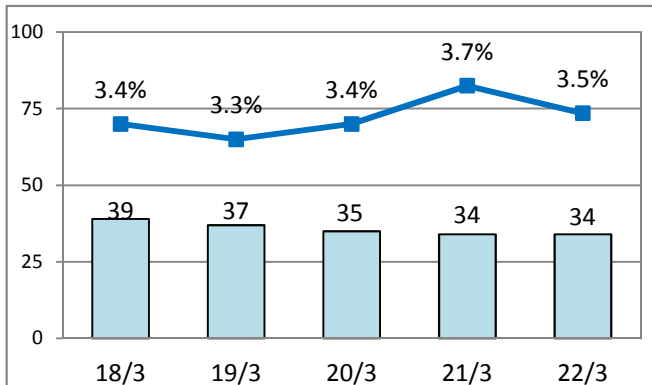
### (4) 親会社株主に帰属する当期純利益

(単位：億円)



## 8. 研究開発費

(単位：億円)



## 9. セグメント情報 (事業別)

(単位：億円)

	20年12月期		21年12月期		差	
	売上高	営業利益	売上高	営業利益	売上高	営業利益
自動車部品	559	21	643	45	84	23
自動車製造用設備	102	6	89	8	Δ 12	2
その他	1	-0	1	0	0	0
調整額 (全社管販費用)	-	-38	-	-40	-	Δ 2
合計	662	-9	734	13	71	23