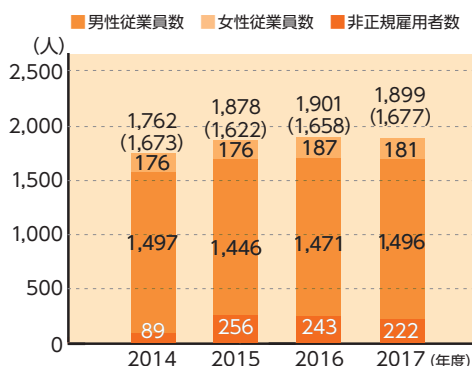
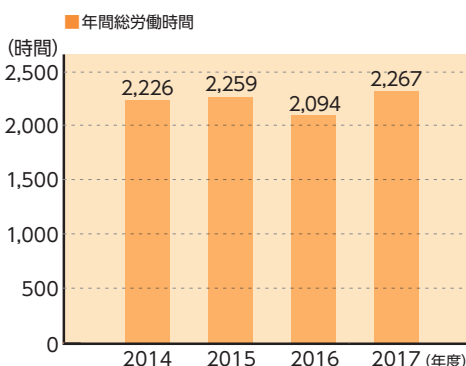


従業員データ

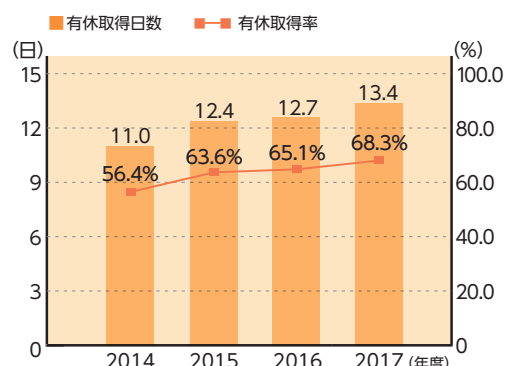
●従業員数の推移 ()は正社員数



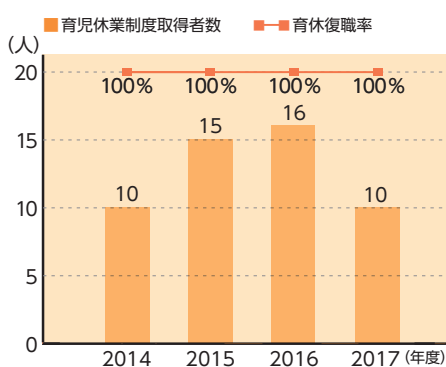
●従業員の年間総労働時間の推移



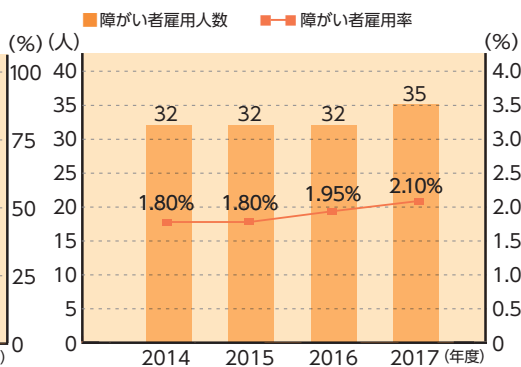
●有休取得の推移



●育児休業制度の利用者推移



●障がい者雇用の推移



●女性管理職

2名

●平均年齢

37.3歳

●管理職に占める女性の割合

0.9%

●平均勤続年数

14.3年

●放流水質(有害物質項目)

2017年度

対象事業所	項目	測定結果 (カッコ内は規制値)
本社工場	鉛およびその化合物	<0.02mg/L (0.08)
	アンモニウム化合物、硝酸・硝酸化合物	1.4~3.2mg/L (30)
細谷工場	鉛およびその化合物	<0.01~0.04mg/L (0.08)
	ホウ素およびその化合物	<1~3mg/L (4)
	フッ素およびその化合物	1.1~10mg/L (8)
	アンモニウム化合物、硝酸・硝酸化合物	2~10mg/L (30)
幸海工場	フッ素およびその化合物	<0.1mg/L (8)
	アンモニウム化合物、硝酸・硝酸化合物	1~6mg/L (15)

篠原工場、九州工場では有害物質を使用していません。

●PRTR 法に基づく 排出・移動量

2017年度

