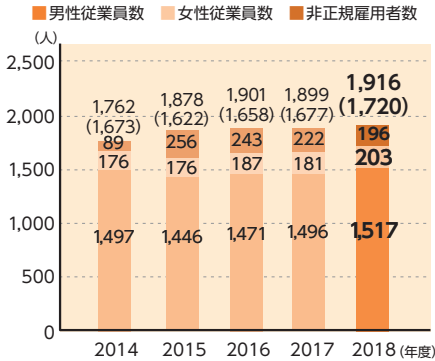


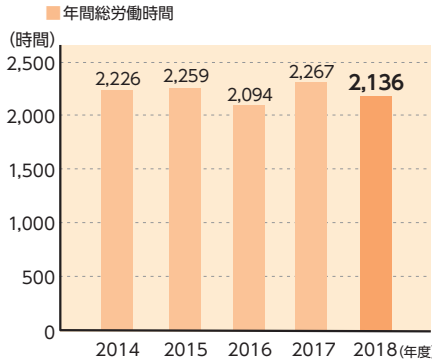


## 従業員データ

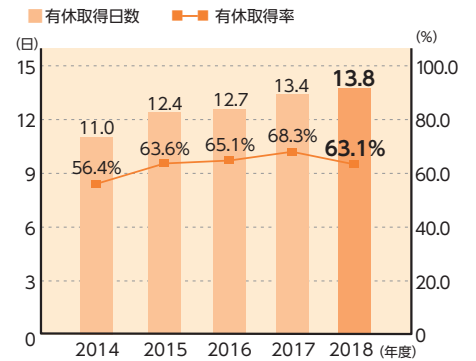
### 従業員数の推移 ( )は正社員数



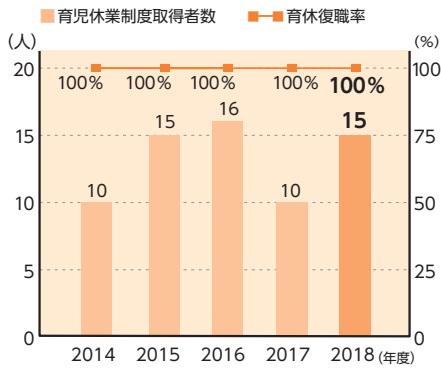
### 従業員の年間総労働時間の推移



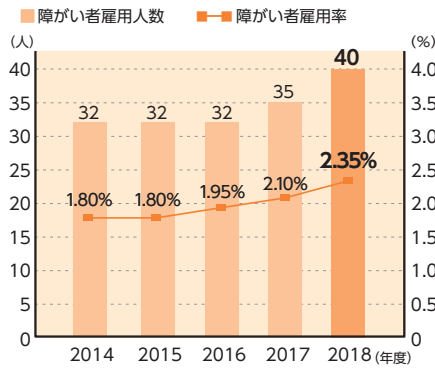
### 有休取得の推移



### 育児休業制度の利用者推移



### 障がい者雇用の推移



### 女性管理職

3名

### 平均年齢

36.8歳

### 管理職に占める女性の割合

1.4%

### 平均勤続年数

13.1年

### 放流水質(有害物質項目)

2018年度

対象事業所	項目	測定結果 (カッコ内は規制値)
本社工場	鉛およびその化合物	<0.02mg/L (0.08)
	アンモニウム化合物、硝酸・硝酸化合物	1.1~3.8mg/L (30)
細谷工場	鉛およびその化合物	<0.01~0.06mg/L (0.08)
	ホウ素およびその化合物	<1mg/L (4)
	フッ素およびその化合物	0.9~4.2mg/L (8)
幸海工場	アンモニウム化合物、硝酸・硝酸化合物	1.0~5.0mg/L (30)
	フッ素およびその化合物	<0.1mg/L (8)
幸海工場	アンモニウム化合物、硝酸・硝酸化合物	1.0~5.0mg/L (15)
	フッ素およびその化合物	<0.1mg/L (8)

篠原工場、九州工場では有害物質を使用していません。

### PRTR法に基づく 排出・移動量

2018年度

